รายงานการติดตามและประเมินผลแผนพัฒนา
ประจำปีงบประมาณ พ.ศ. ๒๕๖๕

ของ

องค์การบริหารส่วนตำบลปากน้ำปราณ
อำเภอปราณบุรี จังหวัดประจวบคีรีขันธ์

ประกาศองค์การบริหารส่วนตำบลปากน้ำปราณ
เรื่อง การรายงานผลการติดตามและประเมินผลแผนพัฒนา อบต.ปากน้ำปราณ
ประจำปีงบประมาณ พ.ศ.๒๕๖๕

ตามที่ คณะกรรมการติดตามและประเมินผลแผนพัฒนาองค์การบริหารส่วนตำบลปากน้ำปราณ ได้รายงานผลและเสนอความคิดเห็นการติดตามและประเมินผลแผนพัฒนา ประจำปีงบประมาณ พ.ศ.๒๕๖๕ ต่อผู้บริหารท้องถิ่นเพื่อให้ผู้บริหารท้องถิ่นเสนอต่อสภาองค์การบริหารส่วนตำบลปากน้ำปราณ ในคราวประชุมสภาองค์การบริหารส่วนตำบลปากน้ำปราณ สมัยสามัญ สมัยที่ ๔ ประจำปี พ.ศ. ๒๕๖๕ เมื่อวันที่ ๒๓ ธันวาคม ๒๕๖๕ และได้ผ่านความเห็นชอบจากสภาองค์การบริหารส่วนตำบลปากน้ำปราณ เป็นที่เรียบร้อยแล้วนั้น

อาศัยอำนาจตามความในระเบียบกระทรวงมหาดไทย ว่าด้วยการจัดทำแผนพัฒนาขององค์กรปกครองส่วนท้องถิ่น พ.ศ. ๒๕๔๘ และที่แก้ไขเพิ่มเติมถึง (ฉบับที่ ๓) พ.ศ. ๒๕๖๑ ข้อ ๒๙ (๓) จึงขอประกาศการรายงานผลการติดตามและประเมินผลแผนพัฒนาองค์การบริหารส่วนตำบลปากน้ำปราณ ประจำปีงบประมาณ พ.ศ.๒๕๖๕ มาให้ทราบโดยทั่วกัน (รายละเอียดปรากฏตามเอกสารแนบท้ายประกาศนี้)

ประกาศ ณ วันที่ ๒๓ ธันวาคม พ.ศ. ๒๕๖๕

(นายนำลาภ อิ่มทั่ว)
นายกองค์การบริหารส่วนตำบลปากน้ำปราณ

ส่วนที่ ๑
บทนำ

๑. ความสำคัญของการติดตามและประเมินผล

การติดตาม (Monitoring) และ การประเมิน (Evaluation) เป็นกระบวนการที่แตกต่างกันมีจุดหมายไม่เหมือนกัน แต่กระบวนการทั้งสองมีความเกี่ยวข้องสัมพันธ์กัน และเมื่อนำแนวคิดและหลักการติดตามและประเมินผล (Monitoring and Evaluation) มาประสานใช้ด้วยกันอย่างเหมาะสม จะช่วยให้ผู้บริหาร พนักงานส่วนตำบล พนักงานจ้าง สมาชิกสภาองค์การบริหารส่วนตำบลปากน้ำปราณ สามารถกำกับดูแล ทบทวน และพัฒนางาน พัฒนาท้องถิ่นตามแผนงาน โครงการได้อย่างมีประสิทธิภาพและประสิทธิผล การติดตามและประเมินผลแผนพัฒนาท้องถิ่นขององค์การบริหารส่วนตำบลปากน้ำปราณ จึงเป็นการติดตามผลที่ให้ความสำคัญ ดังนี้

๑. ผลการปฏิบัติงานของผู้รับผิดชอบแต่ละแผนงาน โครงการเพื่อการพัฒนาองค์การบริหารส่วนตำบลปากน้ำปราณ หรือกิจกรรมต่าง ๆ ที่ดำเนินการหรือไม่ได้ดำเนินการตามแผนพัฒนาท้องถิ่นที่ได้กำหนดไว้หรือไม่ รวมทั้งงบประมาณในการดำเนินงาน

๒. ผลการใช้ปัจจัยหรือทรัพยากรต่าง ๆ ในการพัฒนาองค์การบริหารส่วนตำบลปากน้ำปราณ ตรวจสอบดูว่าแผนงาน โครงการเพื่อการพัฒนาได้รับปัจจัยหรือทรัพยากรทั้งด้านปริมาณ และคุณภาพตามระยะเวลาที่กำหนดไว้หรือไม่อย่างไร

๓. ผลการดำเนินงาน ตรวจสอบดูว่าได้ผลตรงตามเป้าหมายที่กำหนดไว้หรือไม่เพียงใด มีปัญหาอุปสรรคอะไรบ้าง ทั้งในด้านการจัดทำแผนพัฒนาท้องถิ่น การดำเนินการตามแผนงานและโครงการเพื่อการพัฒนาท้องถิ่น และขั้นตอนต่าง ๆ ในการดำเนินการตามโครงการเพื่อการพัฒนาท้องถิ่น

๔. ความสำคัญของการติดตามและประเมินแผนเป็นเครื่องมือสำคัญในการทดสอบผลการดำเนินงานตามภารกิจขององค์การบริหารส่วนตำบลปากน้ำปราณ ว่าดำเนินการได้ตามเป้าหมายที่กำหนดไว้หรือไม่ ทำให้ทราบและกำหนดทิศทางการพัฒนาได้อย่างเป็นรูปธรรมและเกิดความชัดเจนที่จะทำให้ทราบถึงจุดแข็ง (strengths) จุดอ่อน (weaknesses) โอกาส (opportunities) ปัญหาหรืออุปสรรค (threats) ของแผนพัฒนาท้องถิ่น พ.ศ. ๒๕๖๑ – ๒๕๖๕ โครงการ กิจกรรมต่างๆ ซึ่งอาจเกิดจากผู้บริหาร สมาชิกสภา ปลัดองค์การบริหารส่วนตำบล ผู้บริหารระดับหัวหน้าสำนัก/ผู้อำนวยการกอง บุคลากรขององค์การบริหารส่วนตำบลปากน้ำปราณ สภาพพื้นที่และผู้มีส่วนเกี่ยวข้องเพื่อนำไปสู่การปรับปรุงแผนงาน โครงการพัฒนาให้เกิดความสอดคล้องกับสภาพพื้นแวดล้อมในสังคมภายใต้ความต้องการและความพึงพอใจของประชาชนตำบลปากน้ำปราณ

บทสรุปของความสำคัญก็คือ ในการไปสู่การวางแผนการพัฒนาในปีต่อๆ ไปเพื่อให้เกิดผลสัมฤทธิ์เชิงคุณค่าในกิจการสาธารณะมากที่สุดและเมื่อพบจุดแข็งก็ต้องเร่งรีบดำเนินการและจะต้องมีความสุขุมรอบคอบในการดำเนินการขยายโครงการ งานต่างๆ ที่เป็นจุดแข็งและพึงรอโอกาสในการเสริมสร้างให้เกิดจุดแข็งนี้ และเมื่อพบปัญหาและอุปสรรคก็จะต้องตั้งรับให้มั่น รอโอกาสที่จะดำเนินการและตั้งมั่นอย่างสุขุมรอบคอบพยายามลดถอยสิ่งที่เป็นปัญหาและอุปสรรค เมื่อพบจุดอ่อนต้องหยุดและถดถอยปัญหาลงให้ได้ ดำเนินการปรับปรุงให้ดีขึ้นตั้งรับให้มั่นเพื่อรอโอกาสและสุดท้ายเมื่อมีโอกาสก็จะต้องใช้พันธมิตรหรือผู้มีส่วนได้เสียในองค์การบริหารส่วนตำบลปากน้ำปราณ ให้เกิดประโยชน์เพื่อดำเนินการขยายแผน โครงการ งานต่างๆ พร้อมการปรับปรุงและเร่งรีบดำเนินการ สิ่งเหล่านี้จะถูกค้นพบเพื่อให้เกิดการพัฒนาองค์การบริหารส่วนตำบลปากน้ำปราณ โดยการติดตามและประเมินผลซึ่งส่งผลให้เกิดกระบวนการพัฒนาอย่างเข้มแข็งและมีความยั่งยืน เป็นไปตามเป้าหมายประสงค์ที่ตั้งไว้ได้อย่างดียิ่ง

๒. วัตถุประสงค์ของการติดตามและประเมินผล

การติดตามและประเมินผลแผนพัฒนาท้องถิ่นมุ่งค้นหาแผนงาน โครงการที่ได้ดำเนินการไปแล้วว่าสิ่งใดควรดำเนินการต่อไปตามวัตถุประสงค์ของแผนงาน โครงการ หรือศึกษาระหว่างดำเนินการตามโครงการเพื่อการพัฒนาท้องนั้นว่ามีปัญหาใดควรปรับปรุงเพื่อการบรรลุเป้าหมาย ติดตามและประเมินผลแผนงาน โครงการเพื่อการพัฒนาท้องถิ่นที่ไม่ได้ดำเนินการเป็นเพราะเหตุใด เกิดปัญหาจากเรื่องใด จึงได้กำหนดเป็นวัตถุประสงค์ได้ดังนี้

๑. เพื่อเป็นเครื่องมือในการบริหารราชการท้องถิ่นขององค์การบริหารส่วนตำบลปากน้ำปราณ ซึ่งจะช่วยตอบสนองภารกิจตามอำนาจหน้าที่ของหน่วยงาน รวมทั้งปรับปรุงการปฏิบัติงานให้ดีขึ้น มีประสิทธิภาพ และประสิทธิผล

๒. เพื่อให้ทราบความก้าวหน้าการดำเนินงานตามระยะเวลาและเป้าหมายที่กำหนดไว้ สภาพผลการดำเนินงาน ตลอดจนปัญหา อุปสรรคในการพัฒนาท้องถิ่นตามภารกิจที่ได้กำหนดไว้

๓. เพื่อเป็นข้อมูลสำหรับเร่งรัด ปรับปรุง แก้ไข ข้อบกพร่องของการดำเนินงาน โครงการ การยกเลิกโครงการที่ไม่เหมาะสมหรือหมดความจำเป็นขององค์การบริหารส่วนตำบลปากน้ำปราณ

๔. เพื่อทราบถึงสถานภาพการบริหารการใช้จ่ายงบประมาณขององค์การบริหารส่วนตำบลปากน้ำปราณ

๕. เพื่อสร้างความรับผิดชอบของผู้บริหาร ปลัดองค์การบริหารส่วนตำบล ผู้บริหารระดับสำนัก/กองทุกระดับขององค์การบริหารส่วนตำบลปากน้ำปราณ ที่จะต้องผลักดันให้การดำเนินการตามแผนงาน โครงการต่าง ๆ เป็นไปอย่างมีประสิทธิภาพ บรรลุวัตถุประสงค์กับให้เกิดประโยชน์กับผู้มีส่วนได้เสีย ผู้มีส่วนเกี่ยวข้อง ประชาชนในตำบลปากน้ำปราณ และหมู่บ้านทั้ง ๗ หมู่บ้าน หรือสังคมส่วนรวมมากที่สุด

๖. เพื่อติดตามและประเมินผลการดำเนินงานตามตัวชี้วัดร้อยละความสำเร็จของปฏิบัติงานตามแผนงาน/โครงการของสำนัก/กอง/ฝ่ายต่าง ๆ ในปีงบประมาณ พ.ศ. ๒๕๖๕

๓. ขั้นตอนการติดตามและประเมินผล

๑. ขั้นตอนและวิธีการติดตามและประเมินผลแผนพัฒนาท้องถิ่น (พ.ศ.๒๕๖๑-๒๕๖๕) ขององค์การบริหารส่วนตำบลปากน้ำปราณ

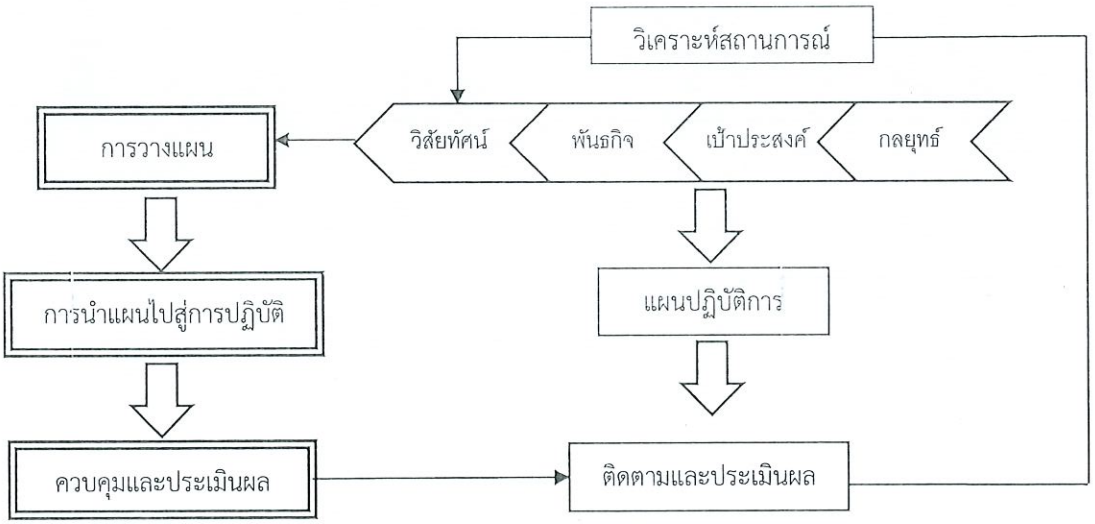

แผนภาพที่ ๑ วงจรของการบริหารเชิงกลยุทธ์

จากวงจรข้างต้นจะเห็นได้ว่า การติดตามและประเมินผลเป็นปัจจัยที่สำคัญในการบริหารเชิงกลยุทธ์ กล่าวคือ หลังจากที่ได้นำแผนการพัฒนาไปสู่การปฏิบัติจำเป็นที่จะต้องมีการติดตามและประเมินผลเพื่อให้ทราบถึงประสิทธิภาพและประสิทธิผล ตลอดจนเป็นการวิเคราะห์ถึงความเปลี่ยนแปลงที่เกิดจากการปฏิบัติงาน สำหรับนำไปทบทวนและปรับปรุงกระบวนการทำงานให้สอดคล้องกับสถานการณ์ที่เปลี่ยนแปลงไป

สำหรับการติดตามและประเมินผลแผนพัฒนาท้องถิ่น (พ.ศ.๒๕๖๑-๒๕๖๕) ขององค์การบริหารส่วนตำบลปากน้ำปราณ เป็นการติดตามและประเมินผลหลังจากที่ได้นำแผนพัฒนาไปสู่การปฏิบัติเป็น ๑ ปี (ตามปีงบประมาณ คือ ตั้งแต่วันที่ ๑ ตุลาคม ๒๕๖๔ – ๓๐ กันยายน ๒๕๖๕) ทั้งนี้เป็นไปตามบทบัญญัติของระเบียบกระทรวงมหาดไทยว่าด้วยการจัดทำแผนพัฒนาขององค์กรปกครองส่วนท้องถิ่น พ.ศ.๒๕๔๘ และที่แก้ไขเพิ่มถึงฉบับที่ ๓ พ.ศ.๒๕๖๑ ที่ได้ระบุในหมวดที่ ๖ ข้อ ๒๙ (๓) ซึ่งได้ระบุว่า “รายงานผลและเสนอความเห็นซึ่งได้จากการติดตามและประเมินผลแผนพัฒนาท้องถิ่นต่อผู้บริหารท้องถิ่นเพื่อให้ผู้บริหารท้องถิ่นเสนอต่อสภาท้องถิ่นและคณะกรรมการพัฒนาท้องถิ่น พร้อมทั้งประกาศผลการติดตามและประเมินผลแผนพัฒนาท้องถิ่นให้ประชาชนในท้องถิ่นทราบในที่เปิดเผยภายในสิบห้าวันนับแต่วันรายงานผลและเสนอความเห็นดังกล่าว และต้องปิดประกาศไว้เป็นระยะเวลาไม่น้อยกว่าสามสิบวันโดยอย่างน้อยปีละหนึ่งครั้งภายในเดือนธันวาคมของทุกปี” โดยมีขั้นตอนและวิธีการดังนี้

แผนภาพที่ ๒ ขั้นตอนการติดตามและประเมินผล

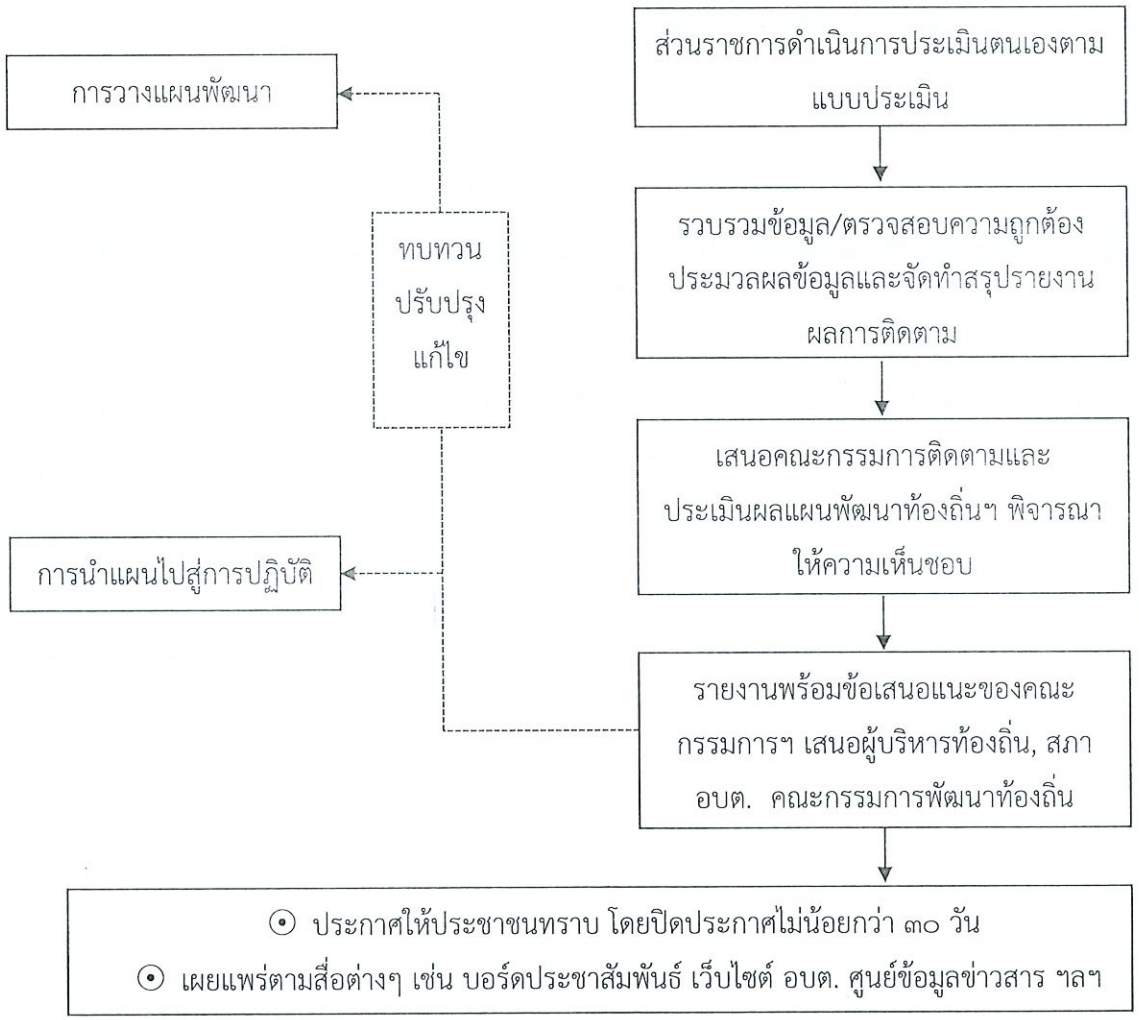

๔. การกำหนดแนวทางและวิธีการ

คณะกรรมการติดตามและประเมินผลแผนพัฒนาท้องถิ่นขององค์การบริหารส่วนตำบลปากน้ำปราณได้กำหนดการแบ่งขั้นตอนเพื่อเป็นการกำหนดแนวทางและวิธีการสำหรับการติดตามและประเมินผลแผนพัฒนาขององค์การบริหารส่วนตำบลปากน้ำปราณ ดังนี้

๔.๑ การกำหนดวัตถุประสงค์และขอบเขตการติดตามและประเมินผล การติดตามยุทธศาสตร์และโครงการเพื่อการพัฒนาท้องถิ่น จะเริ่มดำเนินการศึกษาและรวบรวมข้อมูลของโครงการที่จะติดตามว่ามีวัตถุประสงค์หลักอะไร มีการกำหนดการติดตามและประเมินผลไว้หรือไม่ (ซึ่งดูได้จากการกำหนดตัวชี้วัด : KPI) ถ้ากำหนดไว้แล้วมีความชัดเจนเพียงใด ใครเป็นผู้รับผิดชอบ ใครเป็นผู้ใช้ผลการติดตาม เป็นต้น จากนั้นศึกษาว่าผู้ใช้ผล การนำผลไปใช้ประโยชน์อย่างไร เมื่อใด ข้อมูลหลัก ๆ ที่ต้องการคืออะไร ต้องการให้รายงานผลอย่างไร มีข้อเสนอแนะในการติดตามผลอย่างไร ซึ่งการศึกษาดังกล่าวอาจใช้วิธีสัมภาษณ์และ/หรือสังเกตแล้วนำผลที่ได้มากำหนดเป็นวัตถุประสงค์และขอบเขตในการติดตาม

๔.๒ วางแผนติดตามและประเมินผล จะนำวัตถุประสงค์และขอบเขตในการติดตามงานจากข้อ ๒.๑ มาวิเคราะห์ แล้วเขียนรายละเอียด ซึ่งประกอบด้วย ประเด็นหลักๆ คือ วัตถุประสงค์การติดตามแหล่งข้อมูล เวลาที่เก็บข้อมูล วิธีการเก็บรวบรวมข้อมูล และวิธีการวิเคราะห์ข้อมูล จากนั้นสร้างเครื่องมือซึ่งส่วนใหญ่จะเป็นแบบสัมภาษณ์หรือแบบสอบถาม กำหนดการทดลองและปรับปรุงเครื่องมือ

๔.๓ ดำเนินการหรือปฏิบัติตามแผนพัฒนาท้องถิ่น เป็นการดำเนินการตามวัตถุประสงค์และขั้นตอนที่ได้กำหนดไว้ ซึ่งสิ่งสำคัญที่ต้องการในขั้นนี้ คือ ข้อมูลจากแหล่งต่าง ๆ ดังนั้น แม้จะวางแผนพัฒนาท้องถิ่นไว้ดีและได้ข้อมูลที่มีคุณภาพเพียงใดก็ตาม แต่ถ้าในเชิงปริมาณได้น้อยก็ต้องติดตามเพิ่มจนกว่าจะได้ครบขั้นต่ำตามที่กำหนดไว้ตามแผนพัฒนาท้องถิ่น

๔.๔ การวิเคราะห์ข้อมูล เป็นการวิเคราะห์ตามวัตถุประสงค์ของการติดตามที่กำหนดไว้ แต่ละโครงการตามตัวชี้วัดที่กำหนดไว้ โดยอาจใช้วิธีการทางสถิติพื้นฐาน เช่น การแจงนับ ค่าร้อยละ ค่าเฉลี่ย ค่าเบี่ยงเบนมาตรฐาน จำนวน เป็นต้น หรืออาจใช้การวิเคราะห์แบบ Matrix การพรรณนาเปรียบเทียบ การเขียน Flow Chart การแสดงแผนภูมิแกนท์ (Gantt Chart) หรืออาจใช้หลาย ๆ วิธีประกอบกันตามความเหมาะสมของพื้นที่องค์การบริหารส่วนตำบลปากน้ำปราณ

๔.๕ รายงานตามแบบแผนพัฒนาท้องถิ่นเป็นการรายงานให้ผู้เกี่ยวข้องทราบโดยรายงานตามแบบที่กำหนดไว้ตามแผนพัฒนาท้องถิ่น ทั้งนี้ การรายงานผลการติดตามแผนงาน โครงการหนึ่ง ๆ อาจมีหลายลักษณะก็ได้ตามความเหมาะสมขององค์การบริหารส่วนตำบลปากน้ำปราณ ในการรายงานผลการติดตามโครงการอาจเขียนเป็นรายงานเชิงเทคนิคซึ่งประกอบด้วยก็ได้ ความเป็นมาของโครงการที่จะติดตามโดยสรุปวัตถุประสงค์และประโยชน์ที่คาดว่าจะได้รับจากการติดตาม ซึ่งจะปรากฏในส่วนที่ ๒ และส่วนที่ ๓

๔.๖ รายงานผล คณะกรรมการติดตามและประเมินผลแผนพัฒนาท้องถิ่น รายงานผลและเสนอความเห็นซึ่งได้จากการติดตามและประเมินผลแผนพัฒนาขององค์การบริหารส่วนตำบลปากน้ำปราณต่อนายกองค์การบริหารส่วนตำบลปากน้ำปราณ เพื่อให้นายกนายกองค์การบริหารส่วนตำบลปากน้ำปราณ เสนอต่อสภาองค์การบริหารส่วนตำบลปากน้ำปราณ และคณะกรรมการพัฒนาท้องถิ่นขององค์การบริหารส่วนตำบล โดยอย่างน้อยปีละหนึ่งครั้งภายในเดือนธันวาคมของทุกปี

๔.๗ การวินิจฉัยสั่งการ การนำเสนอเพื่อให้เกิดการเปลี่ยนแปลง ปรับปรุง แก้ไขที่ดี หลังจากคณะกรรมการติดตามและประเมินผลแผนพัฒนาขององค์การบริหารส่วนตำบลปากน้ำปราณหรือผู้เกี่ยวข้องหรือผู้มี

อำนาจในสำนัก กอง ฝ่ายต่าง ๆ ได้รับรายงานสรุปแล้วจะวินิจฉัย/สั่งการ เพื่อแก้ไขปัญหาที่ได้จากรายงานสรุป ซึ่งอาจกระทำโดยตรงหรือเสนอรายงานตามสายบังคับบัญชาก็ได้ตามความเหมาะสมต่อนายกองค์การบริหารส่วนตำบลปากน้ำปราณ

๕. การรายงานผล

คณะกรรมการติดตามและประเมินผลแผนพัฒนาขององค์การบริหารส่วนตำบลปากน้ำปราณ มีอำนาจหน้าที่ในการรายงานผลและเสนอความเห็นซึ่งได้จากการติดตามและประเมินผลแผนพัฒนาต่อนายกองค์การบริหารส่วนตำบลปากน้ำปราณเพื่อให้นายกองค์การบริหารส่วนตำบลปากน้ำปราณเสนอต่อสภาองค์การบริหารส่วนตำบลปากน้ำปราณและคณะกรรมการพัฒนาขององค์การบริหารส่วนตำบลโดยอย่างน้อยปีละหนึ่งครั้งภายในเดือนธันวาคมของทุกปี

ขั้นตอนการรายงานผล

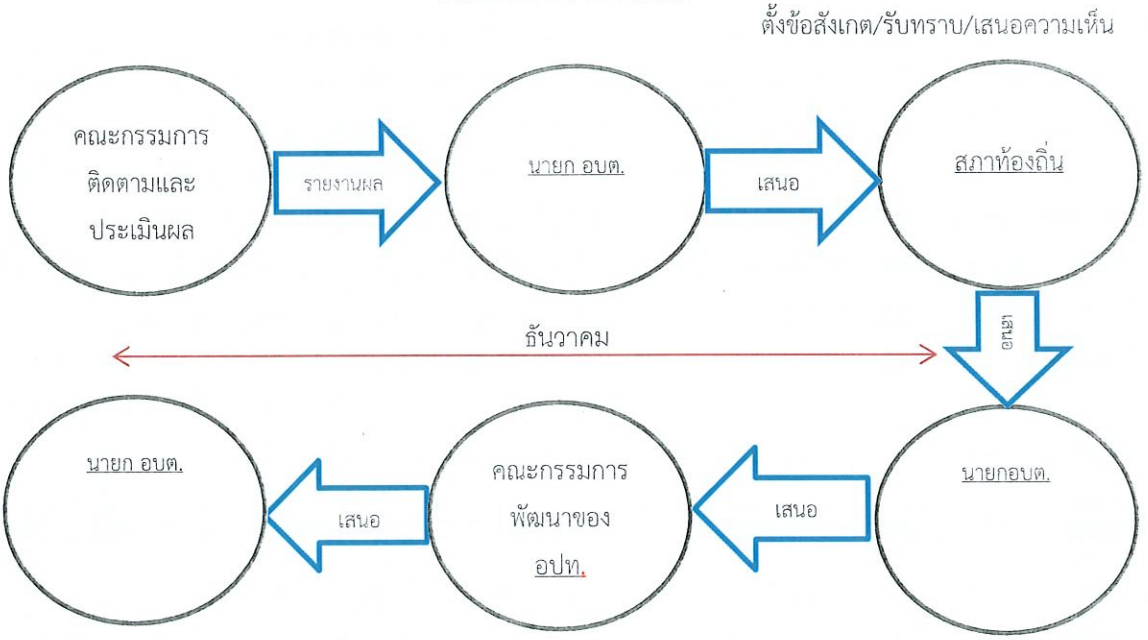

ประกาศผลการติดตามและประเมินผลแผนพัฒนาให้ประชาชนในตำบลปากน้ำปราณทราบในที่เปิดเผยภายในสิบห้าวัน นับแต่วันรายงานผลและเสนอความเห็นดังกล่าวและต้องปิดประกาศไว้เป็นระยะเวลาไม่น้อยกว่าสามสิบวัน

๖. เครื่องมือการติดตามและประเมินผล

เครื่องมือการติดตามและประเมินผลแผนพัฒนาท้องถิ่น (Monitoring and evaluation tools for local development plans) เป็นสิ่งของ วัสดุ อุปกรณ์หรือเทคนิควิธีการที่คณะกรรมการติดตามและประเมินผลแผนพัฒนาองค์การบริหารส่วนตำบลปากน้ำปราณใช้ในการเก็บข้อมูลการติดตามผลรวมทั้งโดยการพิจารณาเลือกใช้เครื่องมือและเทคนิควิธีการที่คณะกรรมการติดตามและประเมินผลแผนพัฒนาท้องถิ่นได้คิดสร้างไว้เพื่อใช้ในการติดตามและประเมินผล เช่น แบบสอบถามวัดทัศนคติ มาตราส่วนประมาณค่า และวิธีการ เป็นต้น และหรือโดยการสร้างเครื่องการติดตามและประเมินผลแผนพัฒนาท้องถิ่นได้แก่ แบบสอบถาม (Questionnaires) แบบสัมภาษณ์ (Interview) และ

๒. ระเบียบ วิธีในการติดตามและประเมินผล

คณะกรรมการติดตามและประเมินผลแผนพัฒนาท้องถิ่นขององค์การบริหารส่วนตำบลปากน้ำปราณ กำหนดระเบียบ วิธีในการติดตามและประเมินผล ดังนี้

๒.๑ ระเบียบในการติดตามและประเมินผลแผนพัฒนา ระเบียบวิธีในการติดตามและประเมินผลมีองค์ประกอบใหญ่ ๆ ที่สำคัญ ๓ ประการ คือ

๑) ผู้เข้าร่วมติดตามและประเมินผล

๒) เครื่องมือ

๓) กรรมวิธีหรือวิธีการต่าง ๆ

๒.๒ วิธีในการติดตามและประเมินผลแผนพัฒนา

๑) การออกแบบการติดตามและประเมินผล การออกแบบเพื่อการติดตามและประเมินผลแผนพัฒนามีเป้าหมายเพื่อมุ่งตอบปัญหาการติดตามและประเมินผลได้อย่างตรงประเด็น อธิบายหรือควบคุมความผันแปรของโครงการเพื่อการพัฒนาท้องถิ่นที่จะเกิดขึ้นได้

๒) การสำรวจ (survey) เป็นการรวบรวมข้อมูลจากบันทึกหรือทะเบียนที่ผู้รับผิดชอบโครงการจัดทำไว้แล้ว หรืออาจเป็นข้อมูลที่คณะกรรมการติดตามและประเมินผลต้องจดบันทึก (record) สังเกต(observe) หรือวัด (measurement) โดยคณะกรรมการติดตามและประเมินผลจะดำเนินการในพื้นที่จากผู้มีส่วนเกี่ยวข้อง เจ้าหน้าที่ บุคลากรขององค์การบริหารส่วนตำบลเป็นข้อมูลที่มีอยู่ตามธรรมชาติ พฤติกรรม ความต้องการ ซึ่งศึกษาได้โดยวิธีการสังเกตและสามารถวัดได้

๓. กำหนดเครื่องมือที่ใช้ในการติดตามและประเมินผล

คณะกรรมการติดตามและประเมินผลแผนพัฒนาท้องถิ่นขององค์การบริหารส่วนตำบล ปากน้ำปราณกำหนดเครื่องมือที่ใช้ในการติดตามและประเมินผล ดังนี้

๓.๑ การทดสอบและการวัด (Tests & Measurements) วิธีการนี้จะทำการทดสอบและวัดผล เพื่อดูระดับการเปลี่ยนแปลง ซึ่งรวมถึงแบบทดสอบต่าง ๆ การประเมินการปฏิบัติงาน และแนวทางการวัด จะใช้เครื่องมือใดในการทดสอบและการวัดนั้นเป็นไปตามความเหมาะสมของโครงการพัฒนาท้องถิ่น เช่น การทดสอบและการวัดโครงการก่อสร้างถนนลาดยางชนิดแอลฟัลท์ติกคอนกรีต จะใช้การทดสอบตามมาตรฐานทางวิศวกรรมการทาง โครงการจัดงานประเพณีวันเด็ก จะใช้การทดสอบและวัดโดยประเมินผลความพึงพอใจของผู้เข้าร่วมโครงการ เป็นต้น

๓.๒ การสัมภาษณ์ (Interviews) อาจเป็นการสัมภาษณ์เดี่ยว หรือกลุ่มก็ได้ การสัมภาษณ์เป็นการยืนยันว่า ผู้มีส่วนเกี่ยวข้อง ผู้ได้รับผลกระทบมีความเกี่ยวข้องและได้รับผลกระทบในระดับใด โดยทั่วไปการสัมภาษณ์ถูกแบ่งออกเป็น ๒ ประเภท คือ การสัมภาษณ์แบบเป็นทางการหรือกึ่งทางการ (formal or semi-formal interview) ซึ่งใช้แบบสัมภาษณ์แบบมีโครงสร้าง (structure interviews) ดำเนินการสัมภาษณ์ และการสัมภาษณ์แบบไม่เป็นทางการ (informal interview) ซึ่งคล้าย ๆ กับการพูดสนทนาอย่างไม่มีพิธีรีตอง ไม่เคร่งครัดในขั้นตอน

๓.๓ การสังเกต (Observations) คณะกรรมการติดตามและประเมินผลแผนพัฒนาองค์การบริหารส่วนตำบลปากน้ำปราณใช้การสังเกตเพื่อเฝ้าดูว่ากำลังเกิดอะไรขึ้นกับการพัฒนาท้องถิ่นขององค์การบริหารส่วนตำบลปากน้ำปราณ มีการบันทึกการสังเกต แนวทางในการสังเกต และกำหนดการดำเนินการสังเกต (๑) การสังเกตแบบมีส่วนร่วม (Participant observation) เป็นวิธีการสังเกตที่คณะกรรมการติดตามและประเมินผลเข้าไปใช้ชีวิตร่วมกับประชาชาชนในหมู่บ้านหรือตัวบุคคล ชุมชน มีกิจกรรมร่วมกัน (๒) การสังเกตแบบไม่มีส่วนร่วม

(Non-participant observation) หรือการสังเกตโดยตรง (Direct observation) เป็นการสังเกต บันทึกลักษณะทางกายภาพ โครงสร้าง และความสัมพันธ์ของผู้มีส่วนได้เสียในองค์การบริหารส่วนตำบลปากน้ำปราณ

๓.๔ การสำรวจ (surveys) ในที่นี่หมายถึง การสำรวจเพื่อประเมินความคิดเห็น การรับรู้ ทัศนคติ ความพึงพอใจ ความจำเป็น ความต้องการของประชาชนในตำบลปากน้ำปราณ /องค์การบริหารส่วนตำบลปากน้ำปราณคณะกรรมการติดตามและประเมินผลแผนพัฒนาองค์การบริหารส่วนตำบลปากน้ำปราณ จะมีการบันทึกการสำรวจ และทิศทางการสำรวจไว้เป็นหลักฐาน

๓.๕ เอกสาร (Documents) การติดตามและประเมินผลยุทธศาสตร์และโครงการมีความจำเป็นอย่างยิ่งที่จะต้องใช้เอกสาร ซึ่งเป็นเอกสารที่เกี่ยวข้องกับยุทธศาสตร์การพัฒนา ปัญหาความต้องการของประชาชนในท้องถิ่น สาเหตุของปัญหา แนวทางการแก้ไขปัญหาหรือแนวทางการพัฒนา ตลอดจนเป้าประสงค์ ค่าเป้าหมาย กลยุทธ์ แผนงาน ผลผลิตหรือโครงการ วิสัยทัศน์ขององค์การบริหารส่วนตำบลปากน้ำปราณ

๗. ประโยชน์ของการติดตามและประเมินผล

การติดตามและประเมินผลมีประโยชน์ที่สำคัญคือ การนำไปใช้แก้ไขปัญหาต่างๆ ระหว่างดำเนินโครงการรองลงมาคือนำไปใช้สำหรับวางแผนการจัดทำแผนพัฒนาท้องถิ่นในอนาคต ประโยชน์ต่างๆ แยกเป็นหัวข้อได้ ดังนี้

๑. ได้ทราบถึงสถานภาพและสถานการณ์ต่าง ๆ ของการจัดทำแผนพัฒนาท้องถิ่นและการดำเนินการตามโครงการ ซึ่งจะทำให้วิธีการปฏิบัติดำเนินการไปแนวทางเดียวกัน

๒. ได้ทราบถึงข้อดี ข้อเสีย ข้อบกพร่องต่าง ๆ ตลอดจนปัจจัยที่ทำให้แผนพัฒนาท้องถิ่นและการดำเนินการตามโครงการพัฒนาท้องถิ่นมีปัญหา ทำให้สามารถแก้ไขได้ทุกจุด ตรงเป้าหมายอย่างทันท่วงที ทั้งในปัจจุบันและอนาคต

๓. ช่วยให้การใช้ทรัพยากรต่าง ๆ เกิดความประหยัด คุ้มค่าไม่เสียประโยชน์ ประหยัดเวลา งบประมาณ และทรัพยากรในการดำเนินโครงการพัฒนาท้องถิ่น

๔. สามารถเก็บรวมรวม วิเคราะห์ข้อมูลต่าง ๆ ที่เกี่ยวกับรายละเอียด ความต้องการ สภาพปัญหาต่างๆ ที่จะนำไปจัดทำเป็นโครงการเพื่อพัฒนาท้องถิ่น เพื่อนำเสนอโครงการในเชิงสถิติหรือข้อมูลที่เป็นจริง ทำให้ได้รับความเชื่อถือและการยอมรับจากประชาชน ผู้มีส่วนได้เสีย หน่วยงานราชการ รัฐวิสาหกิจ องค์กรต่างๆ

๕. กระตุ้นให้ผู้ปฏิบัติงานและผู้เกี่ยวข้องกับการพัฒนาท้องถิ่น การจัดทำโครงการและรับผิดชอบโครงการมีความสำนึกต่อหน้าที่ความรับผิดชอบ และกระตือรือร้นในการแก้ไข ตลอดจนปรับปรุงรายละเอียด เนื้อหา ข้อมูลให้เป็นปัจจุบันเสมอ

๖. การวินิจฉัย สั่งการ นายกองค์การบริหารส่วนตำบลปากน้ำปราณ ปลัดองค์การบริหารส่วนตำบล ผู้บริหารระดับสำนัก/กอง/ฝ่ายต่าง ๆ ขององค์การบริหารส่วนตำบลปากน้ำปราณ สามารถวินิจฉัย สั่งการได้อย่างถูกต้อง ชัดเจน รัดกุมมีเหตุมีผลในการพัฒนาท้องถิ่นให้สอดคล้องกับสภาพความเป็นจริงและตามอำนาจหน้าที่ นอกจากนี้ยังสามารถกำหนดมาตรการต่างๆ สำหรับการปรับปรุงแก้ไขและป้องกันความผิดพลาดที่จะเกิดขึ้นได้

๗. ทำให้ภารกิจต่าง ๆ ของบุคลากรในองค์การบริหารส่วนตำบลปากน้ำปราณ แต่ละคน แต่ละสำนัก/กอง/ฝ่ายต่าง ๆ มีความสอดคล้องกัน ประสานการทำงานให้เป็นองค์รวมของหน่วยงาน ทำให้เป้าหมายขององค์การบริหารส่วนตำบลเกิดความสำเร็จตามเป้าหมายหลัก มีความสอดคล้องและเกิดประสิทธิภาพและประสิทธิผล

๘. สามารถรักษาคุณภาพของงานหรือภารกิจให้เป็นไปและตรงตามวัตถุประสงค์ของโครงการ กิจกรรมงานต่าง ๆ และประชาชนพึงพอใจเมื่อได้รับการบริการประชาชนในเขตตำบลปากน้ำปราณ

๘. บทสรุป

แผนพัฒนาท้องถิ่น (พ.ศ.๒๕๖๑-๒๕๖๕) ขององค์การบริหารส่วนตำบลปากน้ำปราณ เป็นแผนที่จัดทำขึ้นเพื่อใช้เป็นแนวทางในการบริหารงานและแก้ไขปัญหาความเดือดร้อนของประชาชนในเขตองค์การบริหารส่วนตำบลปากน้ำปราณ ตามแผนยุทธศาสตร์การพัฒนา โดยได้แบ่งยุทธศาสตร์การพัฒนาออกเป็น ๖ ด้าน ได้แก่ ด้านการท่องเที่ยวเชิงอนุรักษ์และสุขภาพ ด้านโครงสร้างพื้นฐาน ด้านเศรษฐกิจ สังคม และชุมชน ด้านการศึกษา ศาสนา และวัฒนธรรม ด้านสาธารณสุขและสิ่งแวดล้อม และด้านการเมือง-การบริหาร

การติดตามและประเมินผลแผนพัฒนาท้องถิ่น (พ.ศ.๒๕๖๑-๒๕๖๕) ขององค์การบริหารส่วนตำบลปากน้ำปราณครั้งนี้ เป็นไปตามบทบัญญัติของระเบียบกระทรวงมหาดไทย ว่าด้วยการจัดทำแผนพัฒนาขององค์กรปกครองส่วนท้องถิ่น พ.ศ. ๒๕๔๘ และที่แก้ไขเพิ่มถึงฉบับที่ ๓ โดยวัตถุประสงค์เพื่อให้ทราบถึงประสิทธิภาพและประสิทธิผล ตลอดจนเป็นการวิเคราะห์ถึงความเปลี่ยนแปลงที่เกิดจากการปฏิบัติงาน สำหรับนำไปทบทวนและปรับปรุงกระบวนการทำงานให้สอดคล้องกับสถานการณ์ที่เปลี่ยนแปลงไป

ส่วนที่ 2
การติดตามและประเมินผล

สรุปผลการติดตามและประเมินผล ปีงบประมาณ พ.ศ. ๒๕๖๕

๒.๑ ยุทธศาสตร์การพัฒนา ปีงบประมาณ พ.ศ. ๒๕๖๕

๑.๑.๑ แผนพัฒนาท้องถิ่น (พ.ศ. ๒๕๖๑ – ๒๕๖๕) ซึ่งเป็นแผนพัฒนาเศรษฐกิจและสังคมขององค์การบริหารส่วนตำบลปากน้ำปราณ ที่กำหนดยุทธศาสตร์ และแนวทางการพัฒนาขององค์การบริหารส่วนตำบลปากน้ำปราณ ซึ่งแสดงถึงวิสัยทัศน์ พันธกิจ และจุดมุ่งหมายเพื่อการพัฒนาในอนาคต โดยสอดคล้องกับแผนยุทธศาสตร์ชาติ ๒๐ ปี แผนพัฒนาเศรษฐกิจและสังคมแห่งชาติ แผนพัฒนาภาค/แผนพัฒนากลุ่มจังหวัด/แผนพัฒนาจังหวัด แผนพัฒนาจังหวัดประจวบคีรีขันธ์ ยุทธศาสตร์การพัฒนาขององค์กรปกครองส่วนท้องถิ่นในเขตจังหวัด ยุทธศาสตร์การพัฒนาของอำเภอปราณบุรี และแผนชุมชนตำบลปากน้ำปราณ

๑.๑.๒ แผนยุทธศาสตร์การพัฒนาองค์การบริหารส่วนตำบลปากน้ำปราณ มีรายละเอียด ดังนี้ ประกอบด้วย

ยุทธศาสตร์ที่ ๑ การพัฒนาด้านการท่องเที่ยวเชิงอนุรักษ์และสุขภาพ
ยุทธศาสตร์ที่ ๒ การพัฒนาด้านโครงสร้างพื้นฐาน
ยุทธศาสตร์ที่ ๓ การพัฒนาด้านเศรษฐกิจ สังคม และชุมชน
ยุทธศาสตร์ที่ ๔ การพัฒนาด้านสาธารณสุขและสิ่งแวดล้อม
ยุทธศาสตร์ที่ ๕ การพัฒนาด้านการศึกษา ศาสนาและวัฒนธรรม
ยุทธศาสตร์ที่ ๖ การพัฒนาด้านการเมือง - การบริหาร

๑.๑.๓ วิสัยทัศน์

"เป็นตำบลน่าอยู่ คู่แหล่งท่องเที่ยวสวยงาม ชาวปากน้ำปราณมีคุณภาพชีวิตที่ดี"

๒.๒ รายละเอียดของแผนพัฒนาท้องถิ่น (พ.ศ. ๒๕๖๑-๒๕๖๕) ขององค์การบริหารส่วนตำบลปากน้ำปราณ

แผนพัฒนาท้องถิ่น (พ.ศ.๒๕๖๑-๒๕๖๕) ขององค์การบริหารส่วนตำบลปากน้ำปราณ เป็นแผนที่จัดทำขึ้นเพื่อใช้เป็นแนวทางในการบริหารงานและแก้ไขปัญหาความเดือดร้อนของประชาชนในเขตองค์การบริหารส่วนตำบลปากน้ำปราณ ตามยุทธศาสตร์การพัฒนาท้องถิ่น โดยได้แบ่งยุทธศาสตร์การพัฒนาออกเป็น ๖ ด้านแต่ละด้านมีจำนวนโครงการและงบประมาณที่ระบุในแผน ดังนี้

๒.๒.๑ จำนวนโครงการและงบประมาณแยกเป็นรายปี

พ.ศ.	จำนวนโครงการ	ร้อยละ	จำนวนงบประมาณ	ร้อยละ
2561	214	20.54	56,220,400	2.80
2562	234	22.45	85,403,700	4.25
2563	191	18.33	613,841,300	30.59
2564	194	18.62	630,720,000	31.42
2565	209	20.06	621,072,700	30.94
รวม	1,042	100	2,007,258,100	100

๒.๒.๒ จำนวนโครงการตามยุทธศาสตร์การพัฒนาแยกเป็นรายปี

ยุทธศาสตร์การพัฒนา	จำนวนโครงการ					รวม	ร้อยละ
	2561	2562	2563	2564	2565		
1 การพัฒนาด้านการท่องเที่ยวเชิงอนุรักษ์และสุขภาพ	7	7	8	7	7	36	3.45
2 การพัฒนาด้านโครงสร้างพื้นฐาน	60	63	52	40	38	253	24.28
3 การพัฒนาด้านเศรษฐกิจ สังคม และชุมชน	22	25	12	19	21	99	9.50
4 การพัฒนาด้านสาธารณสุขและสิ่งแวดล้อม	36	44	36	42	50	208	19.96
5 การพัฒนาด้านการศึกษา ศาสนา และวัฒนธรรม	52	55	48	53	58	266	25.53
6 การพัฒนาด้านการเมือง - การบริหาร	37	40	35	33	35	180	17.28
รวม	214	234	191	194	209	1,042	100

๒.๒.๓ จำนวนงบประมาณตามยุทธศาสตร์การพัฒนาแยกเป็นรายปี

ยุทธศาสตร์การพัฒนา	จำนวนงบประมาณ					รวม	ร้อยละ
	2561	2562	2563	2564	2565		
1 การพัฒนาด้านการท่องเที่ยวเชิงอนุรักษ์และสุขภาพ	8,230,000	8,230,000	16,672,400	15,680,000	15,680,000	64,492,400	3.21
2 การพัฒนาด้านโครงสร้างพื้นฐาน	22,507,800	38,493,100	571,501,400	567,792,400	573,512,100	1,773,806,800	88.37
3 การพัฒนาด้านเศรษฐกิจ สังคม และชุมชน	380,000	1,410,000	200,000	275,000	395,000	2,660,000	0.13
4 การพัฒนาด้านสาธารณสุขและสิ่งแวดล้อม	1,497,000	2,055,000	1,544,900	23,978,000	6,365,000	35,439,900	1.77
5 การพัฒนาด้านการศึกษา ศาสนา และวัฒนธรรม	16,611,600	26,621,600	16,693,600	16,979,600	18,275,600	95,182,000	4.74
6 การพัฒนาด้านการเมือง - การบริหาร	6,994,000	8,594,000	7,229,000	6,015,000	6,845,000	35,677,000	1.78
รวม	56,220,400	85,403,700	613,841,300	630,720,000	621,072,700	2,007,258,100	100

ส่วนที่ 3
การติดตามและประเมินผล

3.1. แบบช่วยกำกับการจัดทำแผนยุทธศาสตร์ของท้องถิ่นโดยตนเอง

คำชี้แจง : เป็นแบบประเมินตนเองในการจัดทำแผนยุทธศาสตร์ขององค์กรปกครองส่วนท้องถิ่นโดยจะทำการประเมินและรายงานทุกๆครั้ง หลังจากที่องค์กรปกครองส่วนท้องถิ่นได้ประกาศใช้แผนยุทธศาสตร์แล้ว

องค์การบริหารส่วนตำบลปากน้ำปราณ

ประเด็นการพัฒนา	มี การดำเนินงาน	ไม่มี การดำเนินงาน
ส่วนที่ 1 คณะกรรมการพัฒนาท้องถิ่น		
1. มีการจัดตั้งคณะกรรมการพัฒนาท้องถิ่นเพื่อจัดทำแผนพัฒนาท้องถิ่น	✓	
2. มีการจัดประชุมคณะกรรมการพัฒนาท้องถิ่นเพื่อจัดทำแผนพัฒนาท้องถิ่น	✓	
3. มีการจัดประชุมอย่างต่อเนื่องสม่ำเสมอ	✓	
4. มีการจัดตั้งคณะกรรมการสนับสนุนการจัดทำแผนพัฒนาท้องถิ่น	✓	
5. มีการจัดประชุมคณะกรรมการสนับสนุนการจัดทำแผนพัฒนาท้องถิ่น	✓	
6. มีคณะกรรมการพัฒนาท้องถิ่นและประชาคมท้องถิ่นพิจารณาร่างแผนยุทธศาสตร์การพัฒนา	✓	
ส่วนที่ 2 การจัดทำแผนการพัฒนาท้องถิ่น		
7. มีการรวบรวมข้อมูลและปัญหาสำคัญของท้องถิ่นมาจัดทำฐานข้อมูล	✓	
8. มีการเปิดโอกาสให้ประชาชนเข้ามามีส่วนร่วมในการจัดทำแผน	✓	
9. มีการวิเคราะห์ศักยภาพของท้องถิ่น (SWOT) เพื่อประเมินสถานภาพการพัฒนาท้องถิ่น	✓	
10. มีการกำหนดวิสัยทัศน์และภารกิจหลักการพัฒนาท้องถิ่นที่สอดคล้องกับศักยภาพของท้องถิ่น	✓	
11. มีการกำหนดวิสัยทัศน์และภารกิจหลักการพัฒนาท้องถิ่นที่สอดคล้องกับยุทธศาสตร์จังหวัด	✓	
12. มีการกำหนดจุดมุ่งหมายเพื่อการพัฒนาที่ยั่งยืน	✓	
13. มีการกำหนดเป้าหมายการพัฒนาท้องถิ่น	✓	
14. มีการกำหนดยุทธศาสตร์การพัฒนาและแนวทางการพัฒนา	✓	
15. มีการกำหนดยุทธศาสตร์ที่สอดคล้องกับยุทธศาสตร์ของจังหวัด	✓	
16. มีการอนุมัติและประกาศใช้ แผนยุทธศาสตร์การพัฒนา	✓	
17. มีการจัดทำบัญชีกลุ่มโครงการในแผนยุทธศาสตร์	✓	
18. มีการกำหนดรูปแบบการติดตามประเมินแผนยุทธศาสตร์	✓	
19. มีการทบทวนแผนยุทธศาสตร์หรือไม่	✓	

3.2. แบบติดตามผลการดำเนินงานขององค์กรปกครองส่วนท้องถิ่น

คำชี้แจง : เป็นแบบประเมินติดตามตนเอง โดยมีวัตถุประสงค์เพื่อติดตามผลการดำเนินงานตามแผนยุทธศาสตร์ขององค์กรปกครองส่วนท้องถิ่น ภายใต้แผนพัฒนาท้องถิ่น โดยมีกำหนดระยะเวลาในการติดตามและรายงานผลการดำเนินงาน ประจำปีงบประมาณ 2565

ส่วนที่ 1 ข้อมูลทั่วไป

1. ชื่อองค์กรปกครองส่วนท้องถิ่น องค์การบริหารส่วนตำบลปากน้ำปราณ

2. รายงานผลการดำเนินงาน เดือนตุลาคม 2564 - กันยายน 2565

ส่วนที่ 2 ผลการดำเนินงานตามแผนพัฒนาท้องถิ่น

3. จำนวนโครงการและงบประมาณตามแผนพัฒนาท้องถิ่น

ยุทธศาสตร์	2561		2562		2563		2564		2565		รวม	
	จำนวนโครงการ	งบประมาณ	จำนวนโครงการ	งบประมาณ	จำนวนโครงการ	งบประมาณ	จำนวนโครงการ	งบประมาณ	จำนวนโครงการ	งบประมาณ	จำนวนโครงการ	งบประมาณ
1. ยุทธศาสตร์การพัฒนาด้านการท่องเที่ยวเชิงอนุรักษ์และสุขภาพ	7	8,230,000	7	8,230,000	8	16,672,400	7	15,680,000	7	15,680,000	36	64,492,400
2. ยุทธศาสตร์การพัฒนาด้านโครงสร้างพื้นฐาน	60	22,507,800	63	38,493,100	52	571,501,400	40	567,792,400	38	573,512,100	253	1,773,806,800
3. ยุทธศาสตร์การพัฒนาด้านเศรษฐกิจ สังคม และชุมชน	22	380,000	25	1,410,000	12	200,000	19	275,000	21	395,000	99	2,660,000
4. ยุทธศาสตร์การพัฒนาด้านสาธารณสุขและสิ่งแวดล้อม	36	1,497,000	44	2,055,000	36	1,544,900	42	23,978,000	50	6,365,000	208	35,439,900
5. ยุทธศาสตร์การพัฒนาด้านการศึกษา ศาสนา และวัฒนธรรม	52	16,611,600	55	26,621,600	48	16,693,600	53	16,979,600	58	18,275,600	266	95,182,000
6. ยุทธศาสตร์การพัฒนาด้านการเมือง-การบริหาร	37	6,994,000	40	8,594,000	35	7,229,000	33	6,015,000	35	6,845,000	180	35,677,000
รวม	214	56,220,400	234	85,403,700	191	613,841,300	194	630,720,000	209	621,072,700	1,042	2,007,258,100

4. จำนวนโครงการและงบประมาณตามแผนยุทธศาสตร์การพัฒนาจังหวัด

ยุทธศาสตร์	2561		2562		2563		2564		2565		รวม	
	จำนวนโครงการ	งบประมาณ	จำนวนโครงการ	งบประมาณ	จำนวนโครงการ	งบประมาณ	จำนวนโครงการ	งบประมาณ	จำนวนโครงการ	งบประมาณ	จำนวนโครงการ	งบประมาณ
1. เสริมสร้างความโดดเด่นด้านการท่องเที่ยวบนพื้นฐานเอกลักษณ์ของจังหวัด	7	8,230,000	7	8,230,000	8	16,672,400	7	15,680,000	7	15,680,000	36	64,492,400
2. เพิ่มขีดความสามารถในการแข่งขันในด้านการผลิตและแปรรูปสับปะรด มะพร้าว และสินค้าเกษตรสู่ตลาดโลก	22	380,000	25	1,410,000	12	200,000	19	275,000	21	395,000	99	2,660,000
3. ส่งเสริมและพัฒนาการค้า การลงทุน การท่องเที่ยวด่านสิงขร และอาเซียน	149	46,113,400	158	73,708,700	135	595,424,000	126	590,787,000	131	598,632,700	699	1,904,665,800
4. เสริมสร้างความมั่นคงและสังคมคุณภาพตามวิถีภูมิปัญญาไทย	-	-	-	-	-	-	-	-	-	-	-	-
5. เสริมสร้างประสิทธิภาพในการบริหารจัดการทรัพยากรธรรมชาติและสิ่งแวดล้อมที่สมดุล	36	1,497,000	44	2,055,000	36	1,544,900	42	23,978,000	50	6,365,000	208	35,439,900
รวม	214	56,220,400	234	85,403,700	191	613,841,300	194	630,720,000	209	621,072,700	1,042	2,007,258,100

5. ผลการดำเนินงานตามแผนพัฒนาประจำปี 2565 (เดือนตุลาคม 2564 - กันยายน 2565)

ยุทธศาสตร์	จำนวนโครงการที่เสร็จ		จำนวนโครงการที่อยู่ในระหว่างดำเนินการ		จำนวนโครงการที่ยังไม่ได้ดำเนินการ		จำนวนโครงการที่มีการยกเลิก		จำนวนโครงการที่มีการผลิต		จำนวนโครงการทั้งหมด	
	จำนวน	ร้อยละ	จำนวน	ร้อยละ	จำนวน	ร้อยละ	จำนวน	ร้อยละ	จำนวน	ร้อยละ	จำนวน	ร้อยละ
1. ยุทธศาสตร์การพัฒนาด้านการท่องเที่ยวเชิงอนุรักษ์และสุขภาพ	2	28.57	-	-	5	71.43	0	-	2	28.57	7	3.35
2. ยุทธศาสตร์การพัฒนาด้านโครงสร้างพื้นฐาน	13	34.21	-	-	25	65.79	0	-	13	34.21	38	18.18
3. ยุทธศาสตร์การพัฒนาด้านเศรษฐกิจ สังคม และชุมชน	5	23.81	-	-	16	76.19	0	-	5	23.81	21	10.05
4. ยุทธศาสตร์การพัฒนาด้านสาธารณสุขและสิ่งแวดล้อม	9	18.00	-	-	41	82.00	0	-	9	18.00	50	23.92
5. ยุทธศาสตร์การพัฒนาด้านการศึกษา ศาสนา และวัฒนธรรม	9	15.52	-	-	49	84.48	0	-	9	15.52	58	27.75
6. ยุทธศาสตร์การพัฒนาด้านการเมือง-การบริหาร	22	62.86	-	-	13	37.14	0	-	22	62.86	35	16.75
รวม	60	28.71	0	-	149	71.29	0	-	60	28.71	209	100.00

6. การเบิกจ่ายงบประมาณปี 2565

ยุทธศาสตร์	งบปกติ		เงินสะสม		รวม	
	จำนวนเงิน	ร้อยละ	จำนวนเงิน	ร้อยละ	จำนวนเงิน	ร้อยละ
1. ยุทธศาสตร์การพัฒนาด้านการท่องเที่ยวเชิงอนุรักษ์และสุขภาพ	20,320.00	0.11	-	-	20,320.00	0.11
2. ยุทธศาสตร์การพัฒนาด้านโครงสร้างพื้นฐาน	6,948,332.20	36.07	-	-	6,948,332.20	36.07
3. ยุทธศาสตร์การพัฒนาด้านเศรษฐกิจ สังคม และชุมชน	79,768.00	0.41	-	-	79,768.00	0.41
4. ยุทธศาสตร์การพัฒนาด้านสาธารณสุขและสิ่งแวดล้อม	162,570.00	0.84	-	-	162,570.00	0.84
5. ยุทธศาสตร์การพัฒนาด้านการศึกษา ศาสนา และวัฒนธรรม	2,601,786.45	13.51	-	-	2,601,786.45	13.51
6. ยุทธศาสตร์การพัฒนาด้านการเมือง-การบริหาร	9,448,438.00	49.05	-	-	9,448,438.00	49.05
รวม	19,261,214.65	100.00	-	-	19,261,214.65	100.00

ส่วนที่ ๔

สรุปผลการประเมินผลการติดตามและประเมินผลแผนของ อบต.ปากน้ำปราณ

ประจำปีงบประมาณ ๒๕๖๕

ส่วนที่ ๑ ข้อมูลทั่วไป

สรุปผลการตอบแบบสอบถามความพึงพอใจผลการดำเนินงานขององค์การบริหารส่วนตำบลปากน้ำปราณ ประจำปีงบประมาณ ๒๕๖๕ มีจำนวนผู้กดลิงค์ตอบแบบสอบถาม จำนวนทั้งสิ้น ๔๐๔ คน

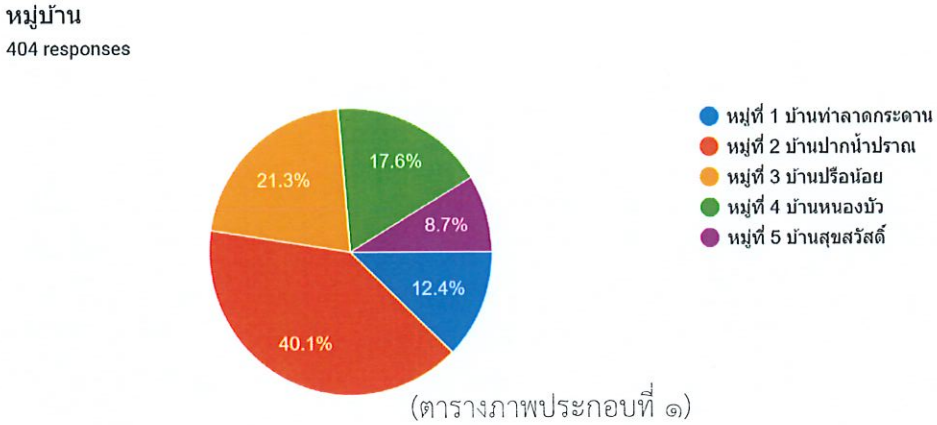

(ตารางภาพประกอบที่ ๑)

สรุปผลผู้ตอบแบบสอบถามแยกเป็นผู้อาศัยในเขตพื้นที่ อบต.ปากน้ำปราณ ดังนี้

หมู่ที่ 1 บ้านท่าลาดกระดาน	คิดเป็นร้อยละ	12.4
หมู่ที่ 2 บ้านปากน้ำปราณ	คิดเป็นร้อยละ	40.1
หมู่ที่ 3 บ้านปรือน้อย	คิดเป็นร้อยละ	21.3
หมู่ที่ 4 บ้านหนองบัว	คิดเป็นร้อยละ	17.6
หมู่ที่ 5 บ้านท่าลาดกระดาน	คิดเป็นร้อยละ	8.7

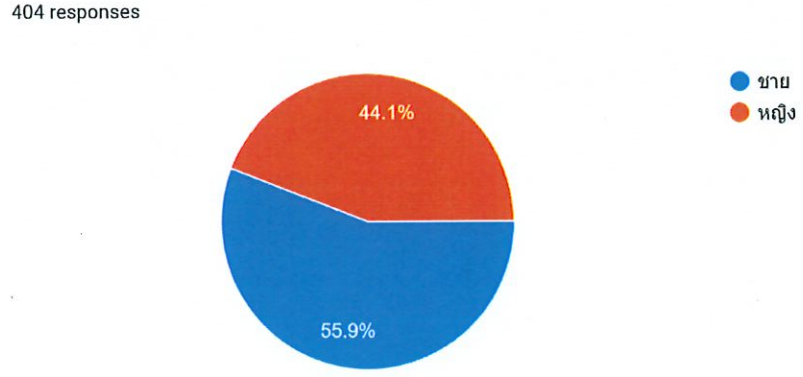

(ตารางภาพประกอบที่ ๒)

สรุปผลผู้ตอบแบบสอบถามแยกเพศ ดังนี้

ชาย	คิดเป็นร้อยละ	55.9
หญิง	คิดเป็นร้อยละ	44.1

1.2 อายุ

404 responses

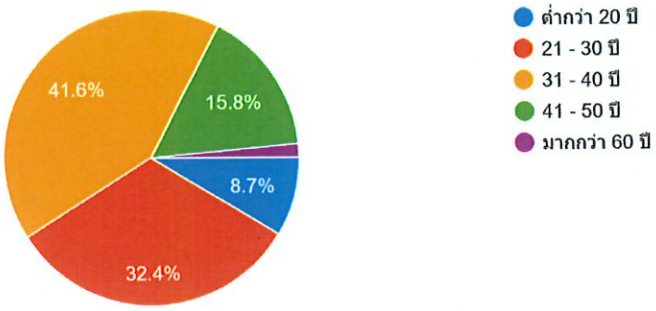

(ตารางภาพประกอบที่ ๓)

สรุปผลผู้ตอบแบบสอบถามแยกเป็นช่วงอายุ ดังนี้

ต่ำกว่า 20 ปี	คิดเป็นร้อยละ	8.7
21-30 ปี	คิดเป็นร้อยละ	32.4
31-40 ปี	คิดเป็นร้อยละ	41.6
41-50 ปี	คิดเป็นร้อยละ	15.8
มากกว่า 60 ปี	คิดเป็นร้อยละ	0

1.3 การศึกษา

404 responses

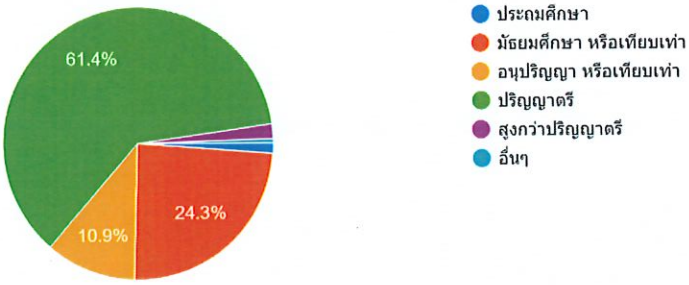

(ตารางภาพประกอบที่ ๔)

สรุปผลผู้ตอบแบบสอบถามแยกระดับวุฒิการศึกษา ดังนี้

ประถมศึกษา	คิดเป็นร้อยละ	0
มัธยมศึกษา หรือเทียบเท่า	คิดเป็นร้อยละ	24.3
อนุปริญญา หรือเทียบเท่า	คิดเป็นร้อยละ	10.9
ปริญญาตรี	คิดเป็นร้อยละ	61.4
สูงกว่าปริญญาตรี	คิดเป็นร้อยละ	0
อื่นๆ	คิดเป็นร้อยละ	0

1.4 อาชีพหลัก

404 responses

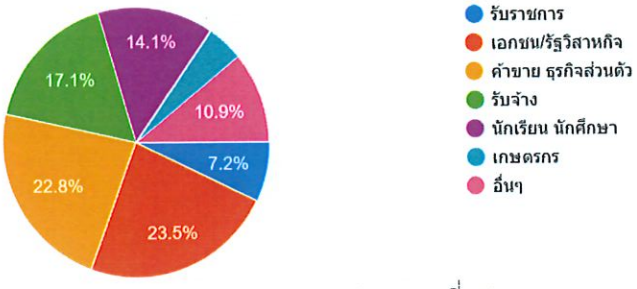

(ตารางภาพประกอบที่ ๕)

สรุปผลผู้ตอบแบบสอบถามแยกสายอาชีพ ดังนี้

รับราชการ	คิดเป็นร้อยละ	7.2
เอกชน/รัฐวิสาหกิจ	คิดเป็นร้อยละ	23.5
ค้าขาย ธุรกิจส่วนตัว	คิดเป็นร้อยละ	22.8
รับจ้าง	คิดเป็นร้อยละ	17.1
นักเรียน นักศึกษา	คิดเป็นร้อยละ	14.1
เกษตรกร	คิดเป็นร้อยละ	0
อื่นๆ	คิดเป็นร้อยละ	10.9

ยุทธศาสตร์ที่ 1 การพัฒนาด้านการท่องเที่ยวเชิงอนุรักษ์และสุขภาพ

ยุทธศาสตร์ที่ 1 การพัฒนาด้านการท่องเที่ยวเชิงอนุรักษ์และสุขภาพ
404 responses

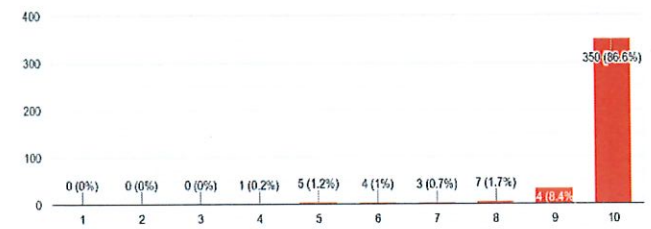

1.2 มีการประชาสัมพันธ์ให้ประชาชนรับรู้ข้อมูลของโครงการ/กิจกรรม
404 responses

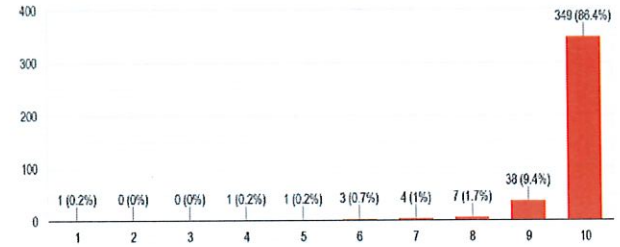

1.3 มีการเปิดโอกาสให้ประชาชนแสดงความคิดเห็นในโครงการ/กิจกรรม
404 responses

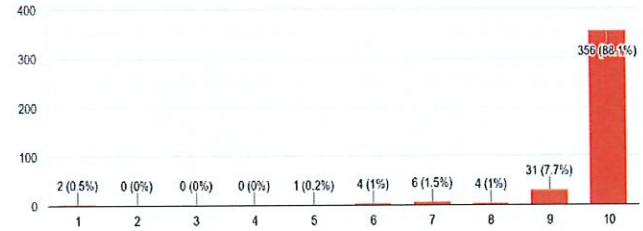

1.4 มีการรายงานผลการดำเนินงานของโครงการ/กิจกรรม ให้ประชาชนทราบ
404 responses

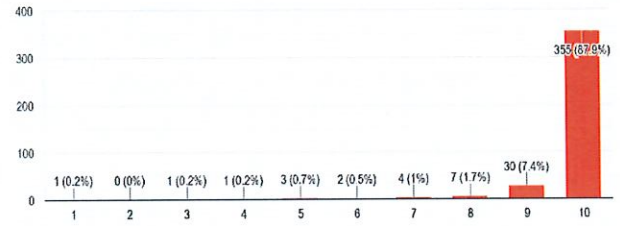

1.5 มีการเปิดโอกาสให้ประชาชนตรวจสอบการดำเนินโครงการ/กิจกรรม ให้ประชาชนทราบ
404 responses

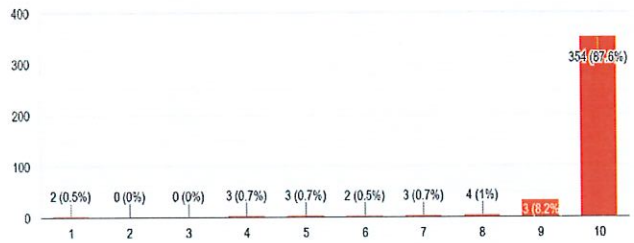

1.6 การดำเนินงานเป็นไปตามระยะเวลาที่กำหนด
404 responses

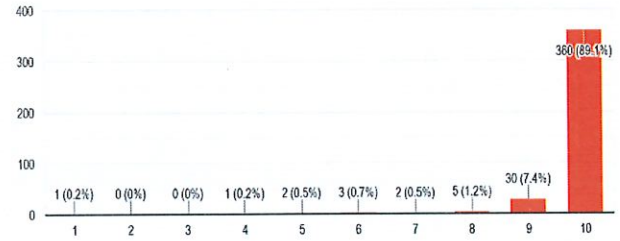

1.7 ผลการดำเนินโครงการ/กิจกรรมนำไปสู่การแก้ไขปัญหาของประชาชนในท้องถิ่น
404 responses

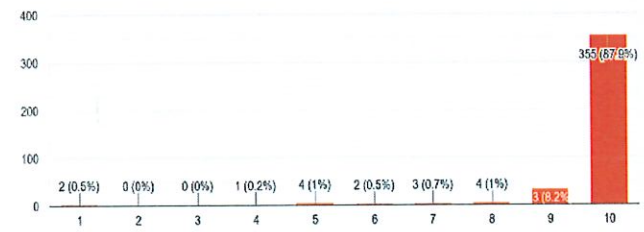

1.8 ประโยชน์ที่ประชาชนได้รับจากการดำเนินโครงการ/กิจกรรม
404 responses

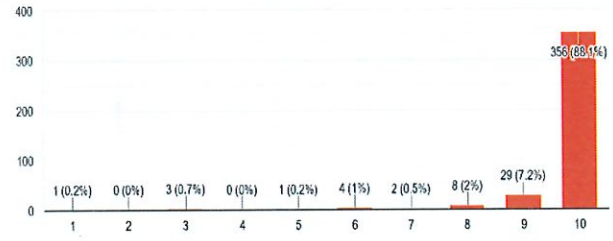

(ตารางภาพประกอบที่ 6)

จากตารางภาพประกอบที่ 6 พบว่าประชาชนจำนวน 404 มีความพึงพอใจต่อผลการดำเนินงานขององค์การบริหารส่วนตำบลปากน้ำปราณ ในยุทธศาสตร์ที่ 1 ด้านการพัฒนาด้านการท่องเที่ยวเชิงอนุรักษ์และสุขภาพ ดังนี้

1. การดำเนินงานเป็นไปตามระยะเวลาที่กำหนด ร้อยละ 89.10
2. มีการประชาสัมพันธ์ให้ประชาชนรับรู้ข้อมูลของโครงการ/กิจกรรม ร้อยละ 88.40
3. มีการเปิดโอกาสให้ประชาชนแสดงความคิดเห็นในโครงการ/กิจกรรม ร้อยละ 88.10
4. ประโยชน์ที่ประชาชนได้รับจากการดำเนินโครงการ/กิจกรรม ร้อยละ 88.10
5. มีการรายงานผลการดำเนินงานของโครงการ/กิจกรรมให้ประชาชนทราบ ร้อยละ 87.90
6. ผลการดำเนินโครงการ/กิจกรรม นำไปสู่การแก้ปัญหาของประชาชนในท้องถิ่น ร้อยละ 87.90
7. มีการเปิดโอกาสให้ประชาชนตรวจสอบการดำเนินโครงการ/กิจกรรม ให้ประชาชนทราบ ร้อยละ 87.60
8. การเปิดโอกาสให้ประชาชนมีส่วนร่วมในการเสนอโครงการ/กิจกรรม ร้อยละ 86.60

ประชาชนมีความพึงพอใจต่อผลการดำเนินงานขององค์การบริหารส่วนตำบลปากน้ำปราณ ในยุทธศาสตร์ที่ 1 ด้านการพัฒนาด้านการท่องเที่ยวเชิงอนุรักษ์และสุขภาพ เฉลี่ยร้อยละ 87.86

ยุทธศาสตร์ที่ 2 การพัฒนาด้านโครงสร้างพื้นฐาน

ยุทธศาสตร์ที่ 2
การพัฒนาด้านโครงการพื้นฐาน หากให้ท่านประเมินควา...การพัฒนา โดยในคะแนนเต็ม 10 ท่านจะให้คะแนนเท่าใด
404 responses

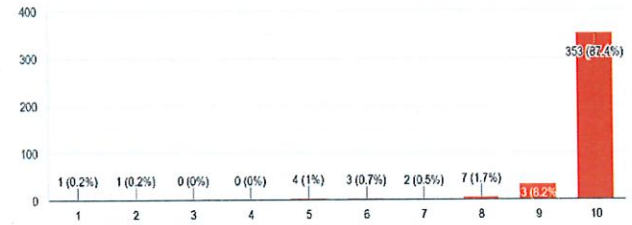

2.2 มีการประชาสัมพันธ์ให้ประชาชนรับรู้ข้อมูลของโครงการ/กิจกรรม
404 responses

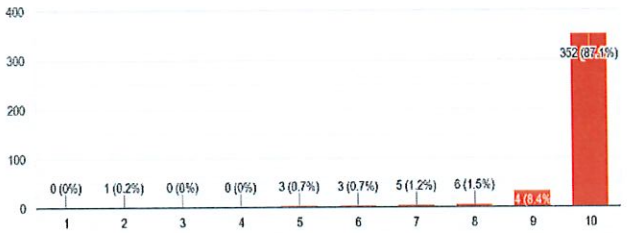

2.3 มีการเปิดโอกาสให้ประชาชนแสดงความคิดเห็นในโครงการ/กิจกรรม
404 responses

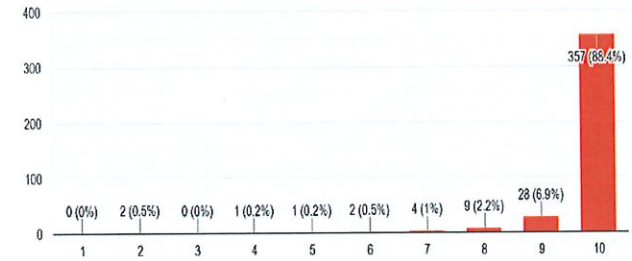

2.4 มีการรายงานผลการดำเนินงานของโครงการ/กิจกรรม ให้ประชาชนทราบ
404 responses

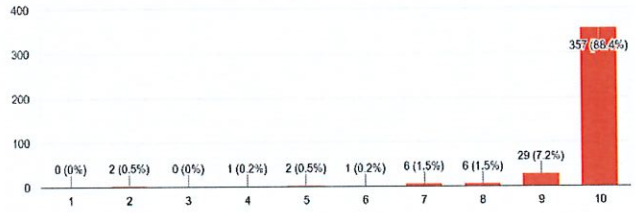

2.5 มีการเปิดโอกาสให้ประชาชนตรวจสอบการดำเนินโครงการ/กิจกรรม
404 responses

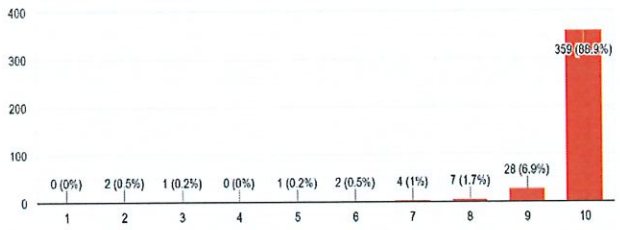

2.6 การดำเนินงานเป็นไปตามระยะเวลาที่กำหนด
404 responses

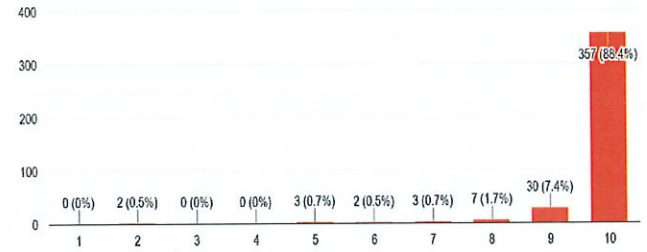

2.7 ผลการดำเนินโครงการ/กิจกรรมนำไปสู่การแก้ไขปัญหาของประชาชนในท้องถิ่น
404 responses

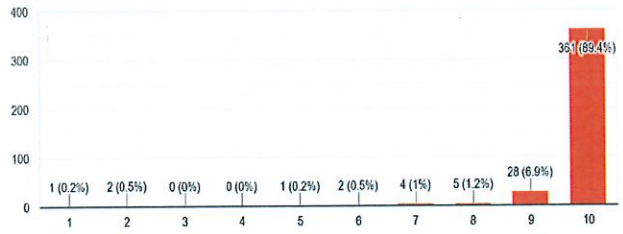

2.8 ประโยชน์ที่ประชาชนได้รับจากการดำเนินโครงการ/กิจกรรม
404 responses

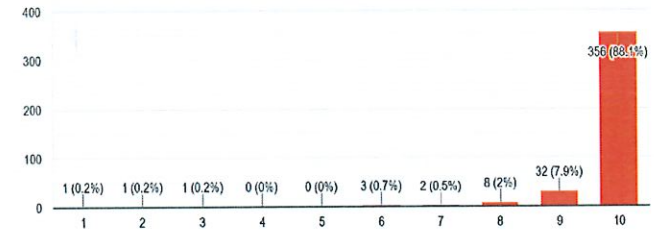

(ตารางภาพประกอบที่ 7)

จากตารางภาพประกอบที่ 7 พบว่าประชาชนจำนวน 404 มีความพึงพอใจต่อผลการดำเนินงานขององค์การบริหารส่วนตำบลปากน้ำปราณ ในยุทธศาสตร์ที่ 2 ด้านการพัฒนาด้านโครงสร้างพื้นฐาน ดังนี้

1. ผลการดำเนินโครงการ/กิจกรรม นำไปสู่การแก้ปัญหาของประชาชนในท้องถิ่น ร้อยละ 89.40
2. มีการเปิดโอกาสให้ประชาชนตรวจสอบการดำเนินโครงการ/กิจกรรม ให้ประชาชนทราบ ร้อยละ 88.90
3. มีการเปิดโอกาสให้ประชาชนแสดงความคิดเห็นในโครงการ/กิจกรรม ร้อยละ 88.40
4. มีการรายงานผลการดำเนินงานของโครงการ/กิจกรรมให้ประชาชนทราบ ร้อยละ 88.40
5. การดำเนินงานเป็นไปตามระยะเวลาที่กำหนด ร้อยละ 88.40
6. ประโยชน์ที่ประชาชนได้รับจากการดำเนินโครงการ/กิจกรรม ร้อยละ 88.10
7. การเปิดโอกาสให้ประชาชนมีส่วนร่วมในการเสนอโครงการ/กิจกรรม ร้อยละ 87.40
8. มีการประชาสัมพันธ์ให้ประชาชนรับรู้ข้อมูลของโครงการ/กิจกรรม ร้อยละ 87.10

ประชาชนมีความพึงพอใจต่อผลการดำเนินงานขององค์การบริหารส่วนตำบลปากน้ำปราณ ในยุทธศาสตร์ที่ 2 ด้านการพัฒนาด้านโครงสร้างพื้นฐาน เฉลี่ยร้อยละ 88.26

ยุทธศาสตร์ที่ 3 การพัฒนาด้านเศรษฐกิจ สังคม และชุมชน

ยุทธศาสตร์ที่ 3 การพัฒนาด้านเศรษฐกิจ สังคม
และชุมชน หากให้ท่านประเมินความพึงพอใจต่อผลการดำ...รพัฒนา โดยใผคะแนนเต็ม 10 ท่านจะให้คะแนนเท่าใด
404 responses

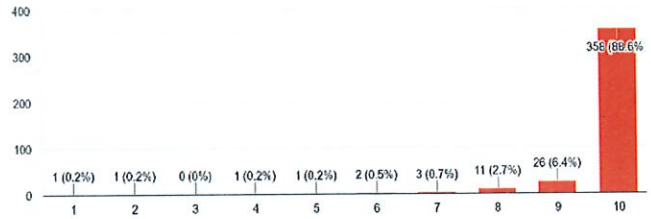

3.2 มีการประชาสัมพันธ์ให้ประชาชนรับรู้ข้อมูลของโครงการ/กิจกรรม
404 responses

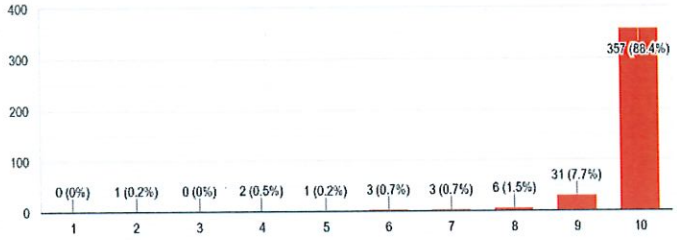

3.3 มีการเปิดโอกาสให้ประชาชนแสดงความคิดเห็นในโครงการ/กิจกรรม
404 responses



3.4 มีการรายงานผลการดำเนินงานของโครงการ/กิจกรรม ให้ประชาชนทราบ
404 responses

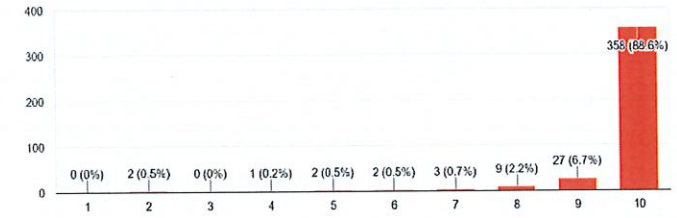

3.5 มีการเปิดโอกาสให้ประชาชนตรวจสอบการดำเนินโครงการ/กิจกรรม
404 responses

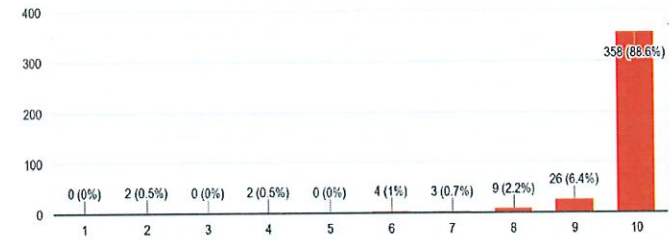

3.6 การดำเนินงานเป็นไปตามระยะเวลาที่กำหนด
404 responses

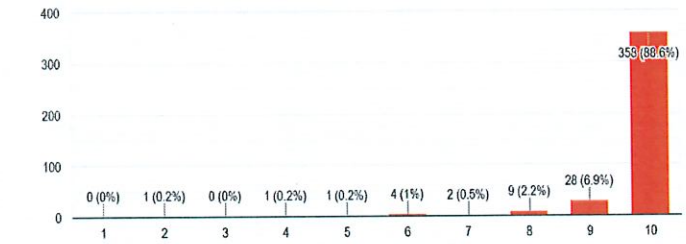

3.7 ผลการดำเนินโครงการ/กิจกรรมนำไปสู่การแก้ไขปัญหาของประชาชนในท้องถิ่น
404 responses

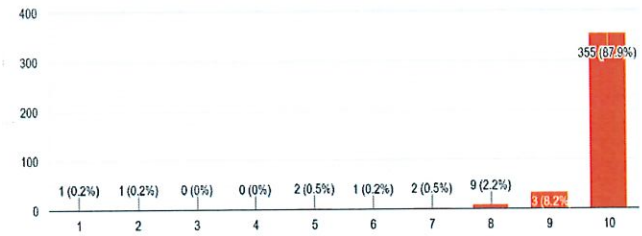

3.8 ประโยชน์ที่ประชาชนได้รับจากการดำเนินโครงการ/กิจกรรม
404 responses

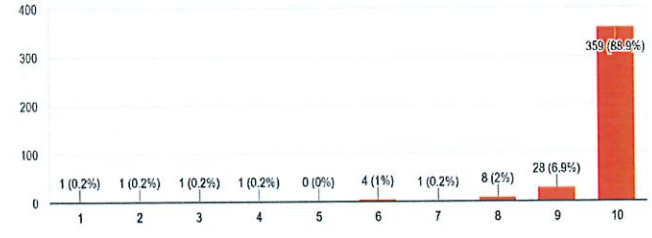

(ตารางภาพประกอบที่ 8)

จากตารางภาพประกอบที่ 8 พบว่าประชาชนจำนวน 404 มีความพึงพอใจมากที่สุดต่อผลการดำเนินงานขององค์การบริหารส่วนตำบลปากน้ำปราณ ในยุทธศาสตร์ที่ 3 ด้านการพัฒนาด้านเศรษฐกิจ สังคม และชุมชน ดังนี้

1. ประโยชน์ที่ประชาชนได้รับจากการดำเนินโครงการ/กิจกรรม ร้อยละ 89.90
2. การดำเนินงานเป็นไปตามระยะเวลาที่กำหนด ร้อยละ 89.60
3. มีการประชาสัมพันธ์ให้ประชาชนรับรู้ข้อมูลของโครงการ/กิจกรรม ร้อยละ 89.40
4. การเปิดโอกาสให้ประชาชนมีส่วนร่วมในการเสนอโครงการ/กิจกรรม ร้อยละ 88.80
5. มีการรายงานผลการดำเนินงานของโครงการ/กิจกรรมให้ประชาชนทราบ ร้อยละ 88.60
6. มีการเปิดโอกาสให้ประชาชนตรวจสอบการดำเนินโครงการ/กิจกรรม ให้ประชาชนทราบ ร้อยละ 88.60
7. มีการเปิดโอกาสให้ประชาชนแสดงความคิดเห็นในโครงการ/กิจกรรม ร้อยละ 88.10
8. ผลการดำเนินโครงการ/กิจกรรม นำไปสู่การแก้ปัญหาของประชาชนในท้องถิ่น ร้อยละ 87.90

ประชาชนมีความพึงพอใจมากที่สุดต่อผลการดำเนินงานขององค์การบริหารส่วนตำบลปากน้ำปราณ ในยุทธศาสตร์ที่ 3 ด้านการพัฒนาด้านเศรษฐกิจ สังคม และชุมชน เฉลี่ยร้อยละ 88.86

ยุทธศาสตร์ที่ 4 การพัฒนาด้านสาธารณสุขและสิ่งแวดล้อม

ยุทธศาสตร์ที่ 4
การพัฒนาด้านสาธารณสุขและสิ่งแวดล้อม หากให้ท่านป...ารพัฒนา โดยในคะแนนเต็ม 10 ท่านจะให้คะแนนเท่าใด
404 responses

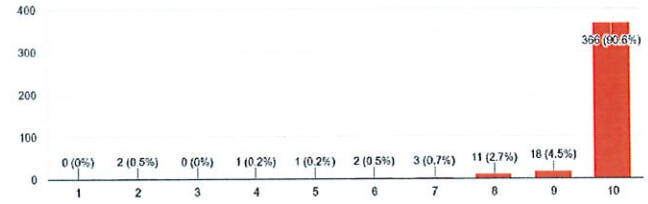

4.2 มีการประชาสัมพันธ์ให้ประชาชนรับรู้ข้อมูลของโครงการ/กิจกรรม
404 responses

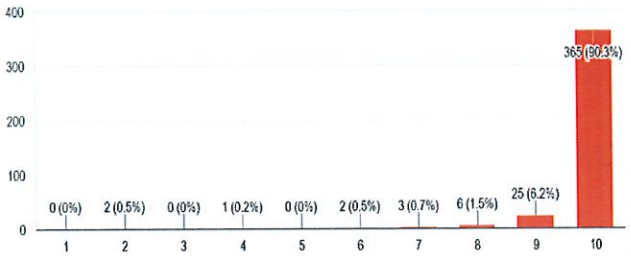

4.3 มีการเปิดโอกาสให้ประชาชนแสดงความคิดเห็นในโครงการ/กิจกรรม
404 responses

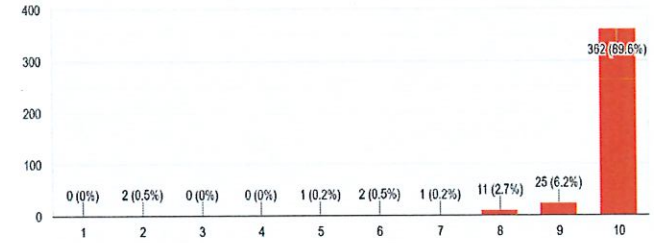

4.4 มีการรายงานผลการดำเนินงานของโครงการ/กิจกรรม ให้ประชาชนทราบ
404 responses

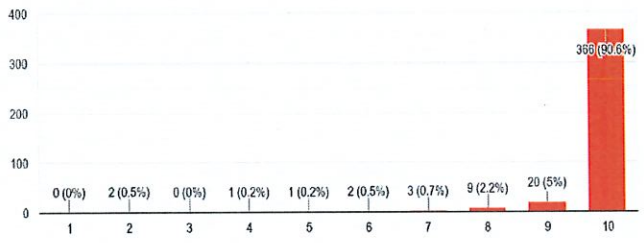

4.5 มีการเปิดโอกาสให้ประชาชนตรวจสอบการดำเนินโครงการ/กิจกรรม
404 responses

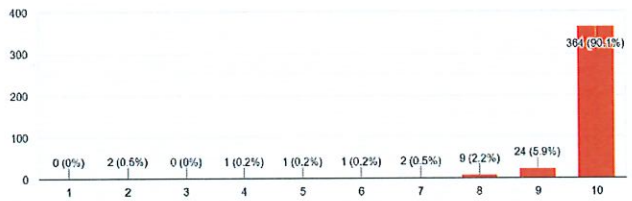

4.6 การดำเนินงานเป็นไปตามระยะเวลาที่กำหนด
404 responses

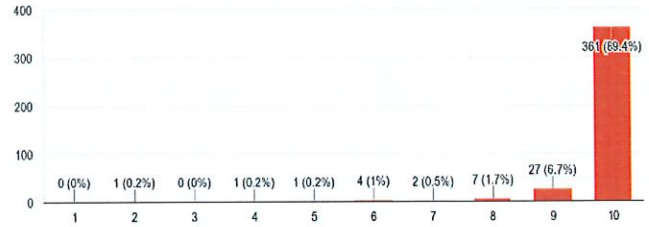

4.7 ผลการดำเนินโครงการ/กิจกรรมนำไปสู่การแก้ไขปัญหาของประชาชนในท้องถิ่น
404 responses

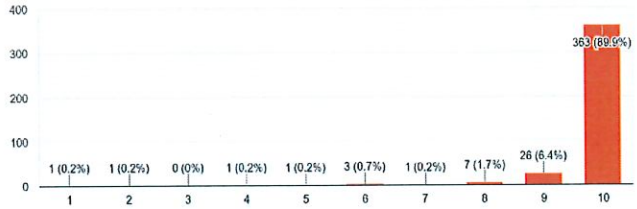

4.8 ประโยชน์ที่ประชาชนได้รับจากการดำเนินโครงการ/กิจกรรม
404 responses

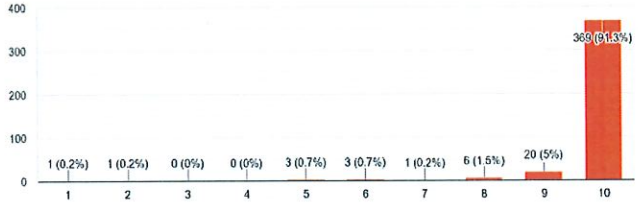

(ตารางภาพประกอบที่ 9)

จากตารางภาพประกอบที่ 9 พบว่าประชาชนจำนวน 404 มีความพึงพอใจมากที่สุดต่อผลการดำเนินงานขององค์การบริหารส่วนตำบลปากน้ำปราณ ในยุทธศาสตร์ที่ 4 ด้านการพัฒนาด้านสาธารณสุขและสิ่งแวดล้อม ดังนี้

1. ประโยชน์ที่ประชาชนได้รับจากการดำเนินโครงการ/กิจกรรม ร้อยละ 91.30
2. การเปิดโอกาสให้ประชาชนมีส่วนร่วมในการเสนอโครงการ/กิจกรรม ร้อยละ 90.60
3. มีการรายงานผลการดำเนินงานของโครงการ/กิจกรรมให้ประชาชนทราบ ร้อยละ 90.60
4. มีการประชาสัมพันธ์ให้ประชาชนรับรู้ข้อมูลของโครงการ/กิจกรรม ร้อยละ 90.30
5. มีการเปิดโอกาสให้ประชาชนตรวจสอบการดำเนินโครงการ/กิจกรรม ให้ประชาชนทราบ ร้อยละ 90.10
6. ผลการดำเนินโครงการ/กิจกรรม นำไปสู่การแก้ปัญหาของประชาชนในท้องถิ่น ร้อยละ 89.90
7. มีการเปิดโอกาสให้ประชาชนแสดงความคิดเห็นในโครงการ/กิจกรรม ร้อยละ 89.60
8. การดำเนินงานเป็นไปตามระยะเวลาที่กำหนด ร้อยละ 89.40

ประชาชนมีความพึงพอใจมากที่สุดต่อผลการดำเนินงานขององค์การบริหารส่วนตำบลปากน้ำปราณ ในยุทธศาสตร์ที่ 4 ด้านการพัฒนาด้านสาธารณสุขและสิ่งแวดล้อม เฉลี่ยร้อยละ 90.22

ยุทธศาสตร์ที่ 5 การพัฒนาด้านการศึกษา ศาสนาและวัฒนธรรม

ยุทธศาสตร์ที่ 5 การพัฒนาด้านการศึกษา ศาสนา
และวัฒนธรรม หากให้ท่านประเมินความพึงพอใจต่อผลก...ารพัฒนา โดยในคะแนนเต็ม 10 ท่านจะให้คะแนนเท่าใด
404 responses

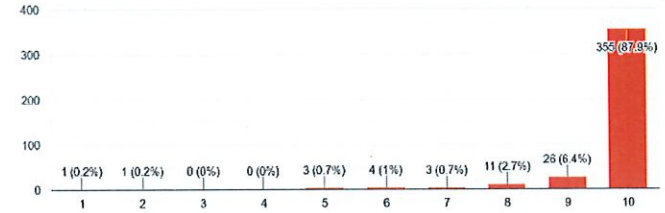

5.2 มีการประชาสัมพันธ์ให้ประชาชนรับรู้ข้อมูลของโครงการ/กิจกรรม
404 responses

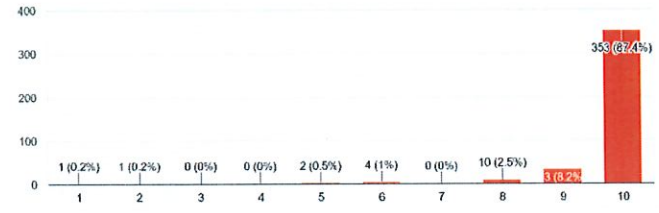

5.3 มีการเปิดโอกาสให้ประชาชนแสดงความคิดเห็นในโครงการ/กิจกรรม
404 responses

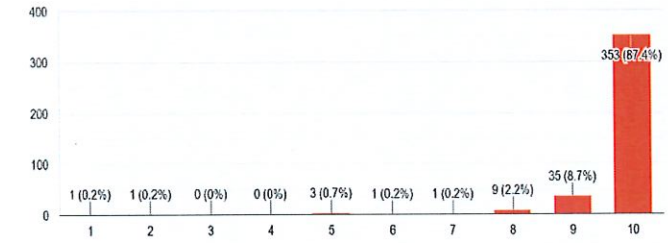

5.4 มีการรายงานผลการดำเนินงานของโครงการ/กิจกรรม ให้ประชาชนทราบ
404 responses

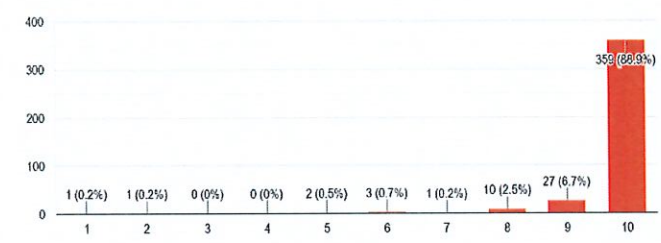

5.5 มีการเปิดโอกาสให้ประชาชนตรวจสอบการดำเนินโครงการ/กิจกรรม
404 responses

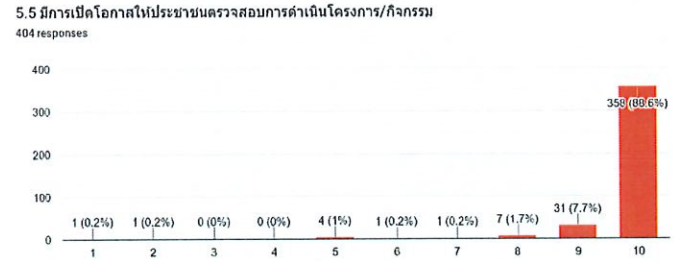

5.6 การดำเนินงานเป็นไปตามระยะเวลาที่กำหนด
404 responses

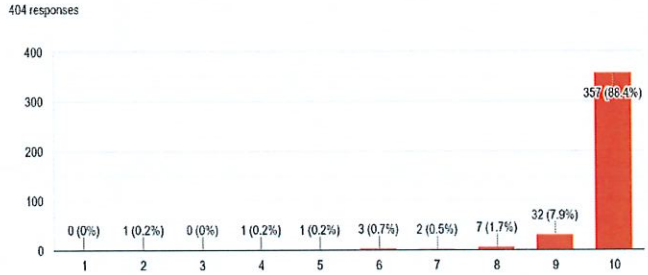

5.7 ผลการดำเนินโครงการ/กิจกรรมนำไปสู่การแก้ไขปัญหาของประชาชนในท้องถิ่น
404 responses

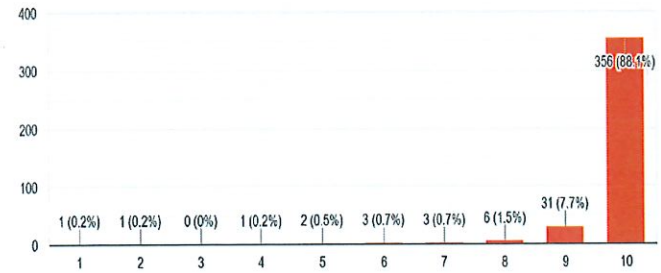

5.8 ประโยชน์ที่ประชาชนได้รับจากการดำเนินโครงการ/กิจกรรม
404 responses

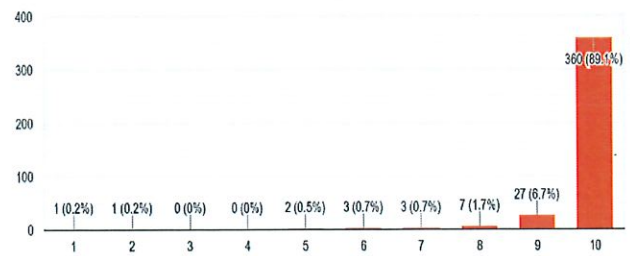

(ตารางภาพประกอบที่ 10)

จากตารางภาพประกอบที่ 10 พบว่าประชาชนจำนวน 404 มีความพึงพอใจมากที่สุดต่อผลการดำเนินงานขององค์การบริหารส่วนตำบลปากน้ำปราณ ในยุทธศาสตร์ที่ 5 ด้านการพัฒนาด้านการศึกษา ศาสนาและวัฒนธรรม ดังนี้

1. มีการรายงานผลการดำเนินงานของโครงการ/กิจกรรมให้ประชาชนทราบ ร้อยละ 89.30
2. ประโยชน์ที่ประชาชนได้รับจากการดำเนินโครงการ/กิจกรรม ร้อยละ 89.10
3. มีการเปิดโอกาสให้ประชาชนตรวจสอบการดำเนินโครงการ/กิจกรรม ให้ประชาชนทราบ ร้อยละ 88.60
4. การดำเนินงานเป็นไปตามระยะเวลาที่กำหนด ร้อยละ 88.40
5. ผลการดำเนินโครงการ/กิจกรรม นำไปสู่การแก้ปัญหาของประชาชนในท้องถิ่น ร้อยละ 88.10
6. การเปิดโอกาสให้ประชาชนมีส่วนร่วมในการเสนอโครงการ/กิจกรรม ร้อยละ 87.90
7. มีการประชาสัมพันธ์ให้ประชาชนรับรู้ข้อมูลของโครงการ/กิจกรรม ร้อยละ 87.40
8. มีการเปิดโอกาสให้ประชาชนแสดงความคิดเห็นในโครงการ/กิจกรรม ร้อยละ 87.40

ประชาชนมีความพึงพอใจมากที่สุดต่อผลการดำเนินงานขององค์การบริหารส่วนตำบลปากน้ำปราณ ในยุทธศาสตร์ที่ 5 ด้านการพัฒนาด้านการศึกษา ศาสนาและวัฒนธรรม เฉลี่ยร้อยละ 88.27

ยุทธศาสตร์ที่ 6 การพัฒนาด้านการเมือง - การบริหาร

ยุทธศาสตร์ที่ 6 การพัฒนาด้านการเมือง -
การบริหาร หากให้ท่านประเมินความพึงพอใจต่อผลการ...การพัฒนา โดยในคะแนนเต็ม 10 ท่านจะให้คะแนนเท่าใด
404 responses

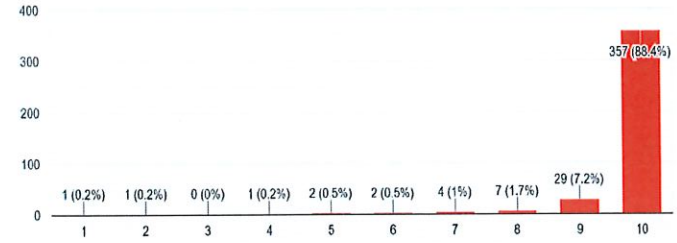

6.2 มีการประชาสัมพันธ์ให้ประชาชนรับรู้ข้อมูลของโครงการ/กิจกรรม
404 responses

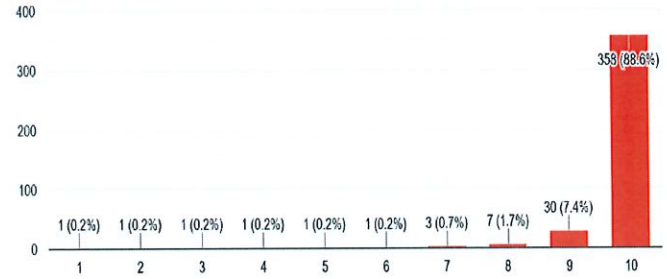

6.3 มีการเปิดโอกาสให้ประชาชนแสดงความคิดเห็นในโครงการ/กิจกรรม
404 responses

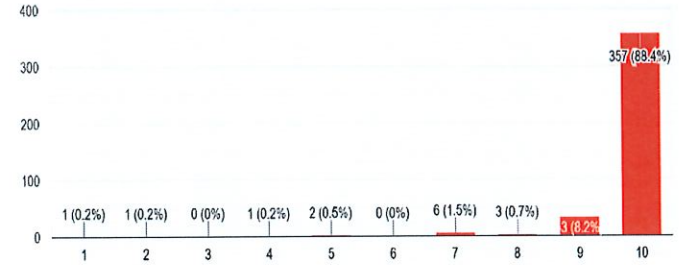

6.4 มีการรายงานผลการดำเนินงานของโครงการ/กิจกรรม ให้ประชาชนทราบ
404 responses

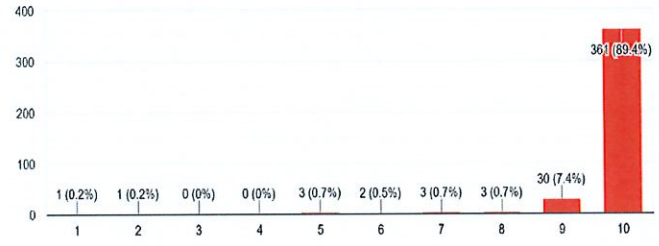

6.5 มีการเปิดโอกาสให้ประชาชนตรวจสอบการดำเนินโครงการ/กิจกรรม
404 responses

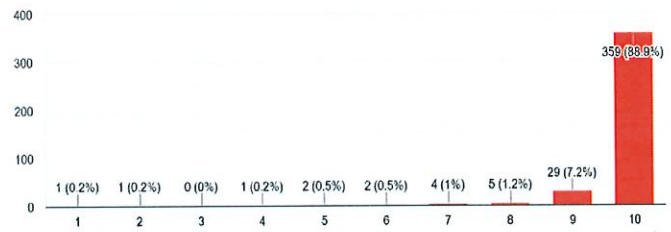

6.6 การดำเนินงานเป็นไปตามระยะเวลาที่กำหนด
404 responses

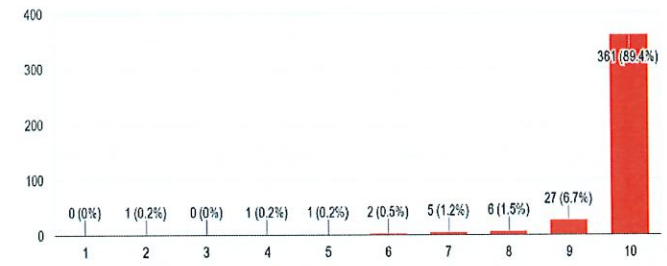

6.7 ผลการดำเนินโครงการ/กิจกรรมนำไปสู่การแก้ไขปัญหาของประชาชนในท้องถิ่น
404 responses

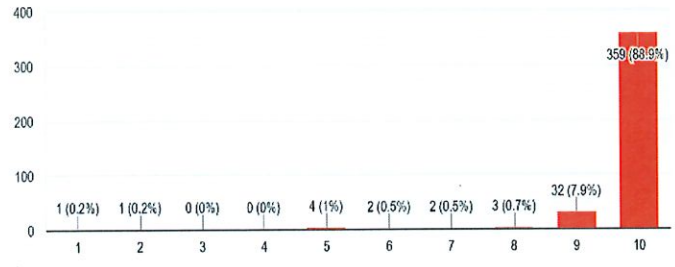

6.8 ประโยชน์ที่ประชาชนได้รับจากการดำเนินโครงการ/กิจกรรม
404 responses

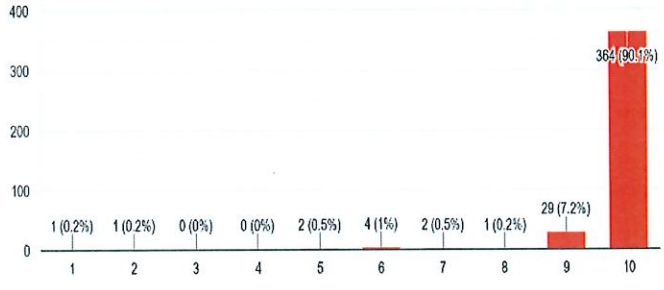

(ภาพประกอบที่ 11)

จากตารางภาพประกอบที่ 11 พบว่าประชาชนจำนวน 404 มีความพึงพอใจมากที่สุดต่อผลการดำเนินงานขององค์การบริหารส่วนตำบลปากน้ำปราณ ในยุทธศาสตร์ที่ 6 ด้านการพัฒนาด้านการเมืองการบริหาร ดังนี้

1. ประโยชน์ที่ประชาชนได้รับจากการดำเนินโครงการ/กิจกรรม ร้อยละ 90.10
2. มีการรายงานผลการดำเนินงานของโครงการ/กิจกรรมให้ประชาชนทราบ ร้อยละ 88.90
3. การดำเนินงานเป็นไปตามระยะเวลาที่กำหนด ร้อยละ 89.40
4. มีการเปิดโอกาสให้ประชาชนตรวจสอบการดำเนินโครงการ/กิจกรรม ให้ประชาชนทราบ ร้อยละ 88.90
5. ผลการดำเนินโครงการ/กิจกรรม นำไปสู่การแก้ปัญหาของประชาชนในท้องถิ่น ร้อยละ 88.90
6. มีการประชาสัมพันธ์ให้ประชาชนรับรู้ข้อมูลของโครงการ/กิจกรรม ร้อยละ 88.60
7. การเปิดโอกาสให้ประชาชนมีส่วนร่วมในการเสนอโครงการ/กิจกรรม ร้อยละ 88.40
8. มีการเปิดโอกาสให้ประชาชนแสดงความคิดเห็นในโครงการ/กิจกรรม ร้อยละ 88.40

ประชาชนมีความพึงพอใจมากที่สุดต่อผลการดำเนินงานขององค์การบริหารส่วนตำบลปากน้ำปราณ ในยุทธศาสตร์ที่ 6 ด้านการพัฒนาด้านการเมือง การบริหาร เฉลี่ยร้อยละ 88.95

<u>สรุปผล</u> การประเมินความพึงพอใจของประชาชนหรือผู้เกี่ยวข้อง ต่อผลการดำเนินงานขององค์การบริหารส่วนตำบลปากน้ำปราณในภาพรวม

(ตารางภาพประกอบที่ 12)

ผู้ตอบแบบสอบถาม จำนวน 404 คน มีความพึงพอใจต่อผลการดำเนินงานขององค์การบริหารส่วนตำบลปากน้ำปราณ ในส่วนมีการเปิดโอกาสให้ประชาชนมีส่วนร่วมฝนการเสนอโครงการ/กิจกรรม อยู่ในระดับพอใจมาก คิดเป็นร้อยละ 90.10

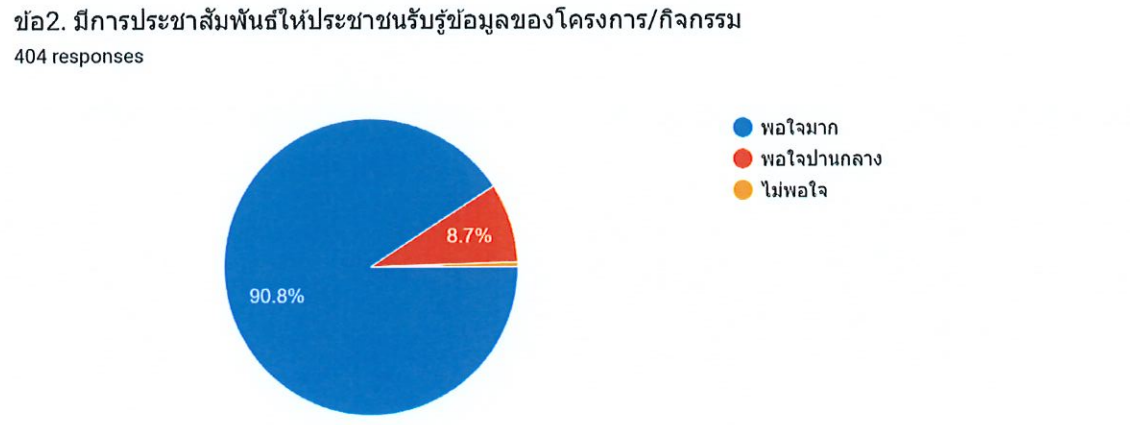

(ตารางภาพประกอบที่ 13)

ผู้ตอบแบบสอบถาม จำนวน 404 คน มีความพึงพอใจต่อผลการดำเนินงานขององค์การบริหารส่วนตำบลปากน้ำปราณ ในการประชาสัมพันธ์ให้ประชาชนรับรู้ข้อมูลของโครงการ/กิจกรรม อยู่ในระดับพอใจมาก คิดเป็นร้อยละ 90.80

ข้อ3. มีการเปิดโอกาสให้ประชาชนแสดงความคิดเห็นในโครงการ/กิจกรรม

404 responses

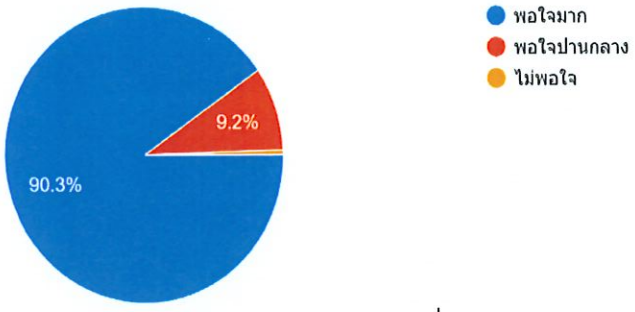

(ตารางภาพประกอบที่ 14)

ผู้ตอบแบบสอบถาม จำนวน 404 คน มีความพึงพอใจต่อผลการดำเนินงานขององค์การบริหารส่วนตำบลปากน้ำปราณ มีการเปิดโอกาสให้ประชาชนแสดงความคิดเห็นในโครงการ/กิจกรรม อยู่ในระดับพอใจมาก คิดเป็นร้อยละ 90.30

ข้อ4. มีการรายงานผลการดำเนินงานของโครงการ/กิจกรรม ให้ประชาชนทราบ

404 responses

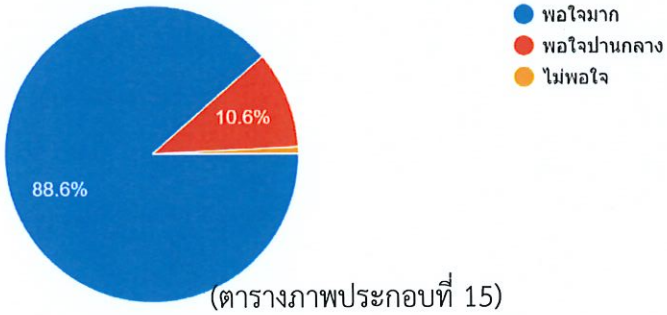

(ตารางภาพประกอบที่ 15)

ผู้ตอบแบบสอบถาม จำนวน 404 คน มีความพึงพอใจต่อผลการดำเนินงานขององค์การบริหารส่วนตำบลปากน้ำปราณ มีการรายงานผลการดำเนินงานของโครงการ/กิจกรรม ให้ประชาชนทราบ อยู่ในระดับพอใจมาก คิดเป็นร้อยละ 88.60

ข้อ5. มีการเปิดโอกาสให้ประชาชนตรวจสอบการดำเนินโครงการ/กิจกรรม

404 responses

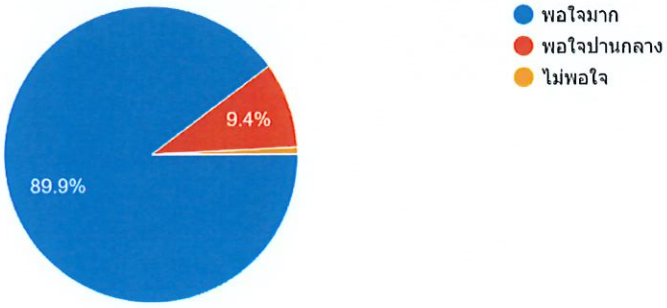

(ตารางภาพประกอบที่ 16)

ผู้ตอบแบบสอบถาม จำนวน 404 คน มีความพึงพอใจต่อผลการดำเนินงานขององค์การบริหารส่วนตำบลปากน้ำปราณ มีการเปิดโอกาสให้ประชาชนตรวจสอบการดำเนินโครงการ/กิจกรรม อยู่ในระดับพอใจมาก คิดเป็นร้อยละ 89.90

ข้อ6. การดำเนินงานเป็นไปตามระยะเวลาที่กำหนด
404 responses

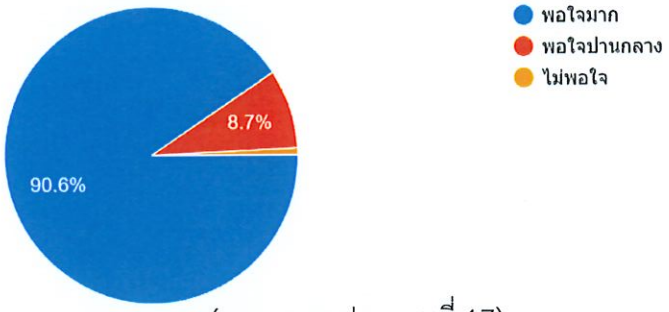

(ตารางภาพประกอบที่ 17)

ผู้ตอบแบบสอบถาม จำนวน 404 คน มีความพึงพอใจต่อผลการดำเนินงานขององค์การบริหารส่วนตำบลปากน้ำปราณ การดำเนินงานเป็นไปตามระยะเวลาที่กำหนด อยู่ในระดับพอใจมาก คิดเป็นร้อยละ 90.60

ข้อ7. ผลการดำเนินโครงการ/กิจกรรมนำไปสู่การแก้ไขปัญหาของประชาชนในท้องถิ่น
404 responses

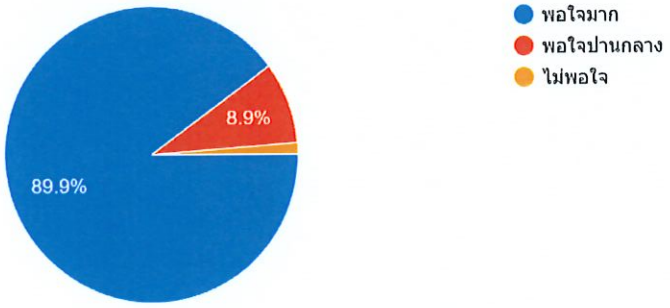

(ตารางภาพประกอบที่ 18)

ผู้ตอบแบบสอบถาม จำนวน 404 คน มีความพึงพอใจต่อผลการดำเนินงานขององค์การบริหารส่วนตำบลปากน้ำปราณ ในส่วนผลการดำเนินโครงการ/กิจกรรม นำไปสู่การแก้ไขปัญหาของประชาชนในท้องถิ่น อยู่ในระดับพอใจมาก คิดเป็นร้อยละ 89.90

ข้อ8. ประโยชน์ที่ประชาชนได้รับจากการดำเนินโครงการ/กิจกรรม
404 responses

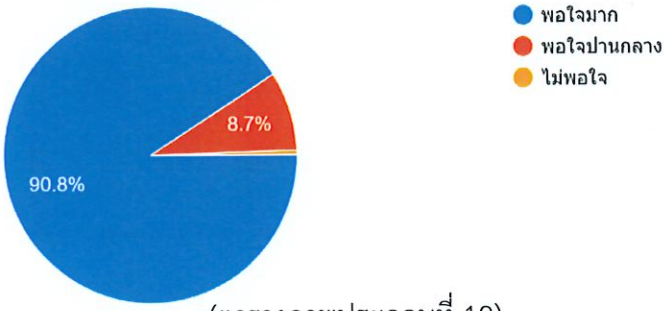

(ตารางภาพประกอบที่ 19)

ผู้ตอบแบบสอบถาม จำนวน 404 คน มีความพึงพอใจต่อผลการดำเนินงานขององค์การบริหารส่วนตำบลปากน้ำปราณ ในส่วนประโยชน์ที่ประชาชนได้รับจากการดำเนินโครงการ/กิจกรรม อยู่ในระดับพอใจมาก คิดเป็นร้อยละ 90.80