



รายงานการติดตามและประเมินผลแผนพัฒนา
ประจำปีงบประมาณ พ.ศ. ๒๕๖๔

บอง

องค์การบริหารส่วนตำบลปากน้ำปราณ
อำเภอปราณบุรี จังหวัดประจวบคีรีขันธ์



ประกาศองค์การบริหารส่วนตำบลปากน้ำปราณ
เรื่อง การรายงานผลการติดตามและประเมินผลแผนพัฒนา อบต.ปากน้ำปราณ
ประจำปีงบประมาณ พ.ศ.๒๕๖๔

ตามที่คณะกรรมการติดตามและประเมินผลแผนพัฒนาองค์การบริหารส่วนตำบลปากน้ำปราณ ได้รายงานผลการติดตามและประเมินผลแผนพัฒนา ประจำปีงบประมาณ พ.ศ.๒๕๖๔ ต่อสภาองค์การบริหารส่วนตำบลปากน้ำปราณ ในสมัยสามัญ สมัยที่ ๑ ประจำปี พ.ศ. ๒๕๖๕ (การประชุมครั้งที่ ๒) วันที่ ๑๑ มกราคม ๒๕๖๕ และได้ผ่านความเห็นชอบจากสภาองค์การบริหารส่วนตำบลปากน้ำปราณ เป็นที่เรียบร้อยแล้วนั้น

องค์การบริหารส่วนตำบลปากน้ำปราณ จึงขอประกาศการรายงานผลการติดตามและประเมินผลแผนพัฒนาองค์การบริหารส่วนตำบลปากน้ำปราณ ประจำปีงบประมาณ พ.ศ.๒๕๖๔ ให้ทราบโดยทั่วกัน

ประกาศ ณ วันที่ ๑๑ มกราคม พ.ศ. ๒๕๖๕

(นายนำลาภ อิ่มทั่ว)

นายกองค์การบริหารส่วนตำบลปากน้ำปราณ

คำนำ

กระบวนการติดตามและประเมินผลแผนพัฒนาท้องถิ่น เป็นเครื่องมือที่สำคัญสำหรับผู้บริหารที่จะได้ทราบถึงผลการปฏิบัติงานในช่วงเวลาที่ผ่านมา เพื่อวัดผลการดำเนินงานว่าสามารถปฏิบัติงานได้บรรลุตามเป้าหมายและวัตถุประสงค์ของการพัฒนาหรือไม่ สำหรับใช้เป็นแนวทางในการวางแผนการพัฒนาในอนาคต

สำหรับการติดตามและประเมินผลแผนพัฒนาท้องถิ่น (พ.ศ.2561-2565) ขององค์การบริหารส่วนตำบลปากน้ำปราณ เป็นการติดตามผลการปฏิบัติงานในช่วงปีงบประมาณที่ผ่านมา (1 ตุลาคม 2563 – 30 กันยายน 2564) โดยดำเนินการติดตามและประเมินผลแผนพัฒนา ซึ่งแบ่งออกเป็น 6 ด้าน ได้แก่ ด้านการท่องเที่ยวเชิงอนุรักษ์และสุขภาพ ด้านโครงสร้างพื้นฐาน ด้านเศรษฐกิจสังคมและชุมชน ด้านการศึกษา ศาสนา และวัฒนธรรม ด้านสาธารณสุขและสิ่งแวดล้อม และด้านการเมือง-การบริหาร เพื่อวัดผลการดำเนินงานว่าสามารถปฏิบัติงานได้บรรลุวัตถุประสงค์และเป้าหมายตามแผนพัฒนาที่ตั้งไว้หรือไม่ อย่างไร แล้วจัดทำรายงานผลเสนอผู้บริหารเพื่อใช้เป็นแนวทางในการวางแผนพัฒนาองค์การบริหารส่วนตำบลต่อไป

การจัดทำรายงานการติดตามและประเมินผลแผนพัฒนาท้องถิ่น (พ.ศ.2561-2565) ขององค์การบริหารส่วนตำบลปากน้ำปราณฉบับนี้ ได้รับความร่วมมือเป็นอย่างดีจากทุกส่วนราชการที่ให้ความอนุเคราะห์ข้อมูลจนทำให้การดำเนินงานสำเร็จลุล่วงไปได้ด้วยดี และหวังเป็นอย่างยิ่งว่ารายงานฉบับนี้จะเป็นประโยชน์สำหรับคณะผู้บริหารสมาชิกสภาองค์การบริหารส่วนตำบล ส่วนราชการและผู้ที่เกี่ยวข้อง เพื่อใช้เป็นข้อมูลในการวิเคราะห์ตัดสินใจบริหารจัดการทรัพยากรและกำหนดทิศทางการพัฒนาได้อย่างมีประสิทธิภาพ และส่งผลให้ท้องถิ่นมีการพัฒนาอย่างแท้จริง

สำนักปลัด อบต.

ฝ่ายยุทธศาสตร์และงบประมาณ

16 ธันวาคม 2564

สารบัญ

หน้า

บทที่ 1 บทนำ

- ความหมายของการติดตามและประเมินผล 1
- ความสำคัญของการติดตามและประเมินผล 1
- รายละเอียดของแผนพัฒนาท้องถิ่น (พ.ศ.2561-2565) 2
- ขั้นตอนและวิธีการประเมินผล 3
- บทสรุป 5

บทที่ 2 การติดตามและประเมินผล

- แบบช่วยกำกับการจัดทำแผนยุทธศาสตร์ของท้องถิ่นโดยตนเอง 6
- แบบติดตามผลการดำเนินงานของ อปท. 7
- แบบประเมินผลการดำเนินงานตามยุทธศาสตร์ 11
- สรุปผลการติดตามและประเมินผล 13

แผนภูมิสรุปการประเมินผลการดำเนินงานของ อบต.ปากน้ำปราณ 15

+++++

บทที่ 1

บทนำ

1.1 ความหมายของการติดตามและประเมินผล

การติดตาม (Monitoring) หมายถึง กิจกรรมที่ทำเพื่อแสดงให้เห็นว่าเกิดอะไรขึ้นในภาคปฏิบัติด้วยการติดตามและบันทึกผลการปฏิบัติอย่างต่อเนื่อง เพื่อให้บรรลุวัตถุประสงค์ตามนโยบายและเป้าหมายซึ่งกำหนดไว้ในแผนงาน การติดตามผลสามารถเตือนถึงแนวโน้มที่ไม่ต้องการได้ล่วงหน้า ซึ่งทำให้เห็นความจำเป็นในการดำเนินการแก้ไข

การประเมินผล (Evaluation) หมายถึง การวิเคราะห์ผลที่ได้จากการติดตามผลมาระยะหนึ่ง เพื่อประเมินว่าความเปลี่ยนแปลง (ซึ่งเป็นผลจากการปฏิบัติ) ที่เกิดขึ้น เป็นไปตามวัตถุประสงค์และเป้าหมายของแผนหรือไม่ ผลการประเมินอาจยืนยันว่า การเปลี่ยนแปลงเป็นไปในทิศทางเดียวกับที่กำหนดไว้ในแผน หรืออาจแสดงถึงความล่าช้าหรือผลกระทบข้างเคียง ซึ่งควรแก่การทบทวน

การติดตามและประเมินผล จึงเป็นเครื่องมือที่สำคัญสำหรับผู้บริหารที่จะได้ทราบถึงผลการปฏิบัติงานในช่วงเวลาที่ผ่านมา ซึ่งผลจากการติดตามและประเมินผล ตลอดจนข้อเสนอแนะที่ได้จะเป็นแนวทางที่ผู้บริหารจะนำไปปรับปรุงการบริหารงานในอนาคตได้เป็นอย่างดี

1.2 ความสำคัญของการติดตามและประเมินผล

การติดตามและประเมินผลเป็นเรื่องที่สำคัญมาก และเป็นหัวใจของการใช้แนวทางเชิงยุทธศาสตร์เพื่อการบริหารจัดการ ซึ่งมีลักษณะของการปฏิบัติที่มีความต่อเนื่อง

การติดตามผลการปฏิบัติงานอย่างต่อเนื่องจะมีประโยชน์ต่อองค์กรและผู้บริหาร ดังนี้

- 1) สามารถเฝ้าดูความเปลี่ยนแปลงที่เกิดขึ้น เพื่อเปรียบเทียบกับสมมติฐานที่เคยตั้งไว้ในแผน
- 2) สามารถหาแนวโน้มจากตัวชี้วัด เพื่อเปรียบเทียบกับเป้าหมายที่กำหนดไว้ และให้หลักสำหรับแก้ไขสถานการณ์ที่เกิดขึ้นระหว่างการปฏิบัติได้ตามความจำเป็น
- 3) สามารถจัดทำระบบเตือนล่วงหน้า เนื่องจากได้เห็นถึงปัญหาที่อาจเกิดขึ้น
- 4) มีข้อมูลพื้นฐานสำหรับการประเมินว่า จะบรรลุเป้าหมายและวัตถุประสงค์ตามแผนหรือไม่

สำหรับการประเมินผลที่ได้จากการติดตามผลและระบุปัญหาพื้นฐาน ซึ่งจะช่วยให้ทราบถึงการเปลี่ยนแปลงอันเป็นผลจากการดำเนินงาน โดยการประเมินผลจะเป็นการเปิดโอกาสให้ทบทวนว่า

- 1) การปฏิบัติมีความเหมาะสมหรือไม่
- 2) วัตถุประสงค์ที่กำหนดไว้แต่แรก สมเหตุสมผลและสามารถบรรลุผลได้จริงหรือไม่
- 3) สาเหตุที่ไม่สามารถบรรลุได้ตามเป้าหมาย

- 4) ตัวชี้วัดที่นำมาใช้วัดความเปลี่ยนแปลงมีความเหมาะสมเพียงไร
- 5) มีเรื่องอะไรที่ประสบความสำเร็จและควรสานต่อบ้าง
- 6) ได้เรียนรู้ปัญหาซึ่งอาจหลีกเลี่ยงได้ในอนาคต
- 7) ควรปรับตัวอุปสงค์และเป้าหมายในแผนอย่างไร

1.3 รายละเอียดของแผนพัฒนาท้องถิ่น (พ.ศ. 2561-2565) ขององค์การบริหารส่วนตำบลปากน้ำปราณ

แผนพัฒนาท้องถิ่น (พ.ศ.2561-2565) ขององค์การบริหารส่วนตำบลปากน้ำปราณ เป็นแผนที่จัดทำขึ้นเพื่อใช้เป็นแนวทางในการบริหารงานและแก้ไขปัญหาความเดือดร้อนของประชาชนในเขตองค์การบริหารส่วนตำบลปากน้ำปราณ ตามยุทธศาสตร์การพัฒนาท้องถิ่น โดยได้แบ่งยุทธศาสตร์การพัฒนากออกเป็น 6 ด้านแต่ละด้านมีจำนวนโครงการและงบประมาณที่ระบุในแผน ดังนี้

1.3.1 จำนวนโครงการและงบประมาณแยกเป็นรายปี

พ.ศ.	จำนวนโครงการ	ร้อยละ	จำนวนงบประมาณ	ร้อยละ
2561	214	20.68	56,220,400	2.81
2562	234	22.61	85,403,700	4.27
2563	191	18.45	613,841,300	30.70
2564	194	18.74	630,720,000	31.55
2565	202	19.52	613,135,700	30.67
รวม	1,002	100	353,233,000	100

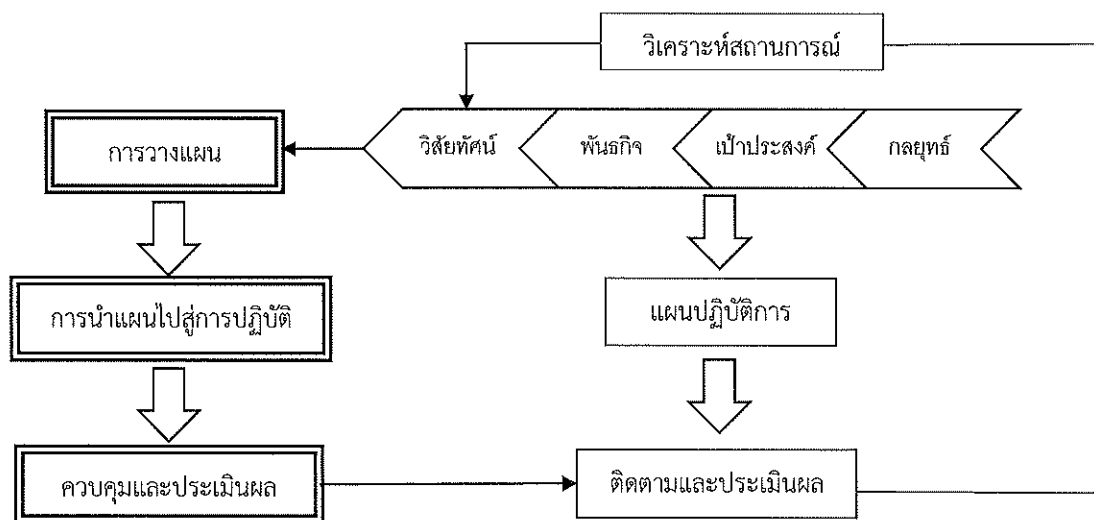
1.3.2 จำนวนโครงการตามยุทธศาสตร์การพัฒนาแยกเป็นรายปี

ยุทธศาสตร์การพัฒนา	จำนวนโครงการ					รวม	ร้อยละ
	2561	2562	2563	2564	2565		
1 การพัฒนาด้านการท่องเที่ยวเชิงอนุรักษ์และสุขภาพ	7	7	8	7	7	36	3.48
2 การพัฒนาด้านโครงสร้างพื้นฐาน	60	63	52	40	36	251	24.25
3 การพัฒนาด้านเศรษฐกิจ สังคม และชุมชน	22	25	12	19	21	99	9.57
4 การพัฒนาด้านสาธารณสุขและสิ่งแวดล้อม	36	44	36	42	47	205	19.81
5 การพัฒนาด้านการศึกษา ศาสนา และวัฒนธรรม	52	55	48	53	56	264	25.51
6 การพัฒนาด้านการเมือง - การบริหาร	37	40	35	33	35	180	17.39
รวม	214	234	191	194	202	1,035	100

1.3.3 จำนวนงบประมาณตามยุทธศาสตร์การพัฒนาแยกเป็นรายปี

ยุทธศาสตร์การพัฒนา	จำนวนงบประมาณ					รวม	ร้อยละ
	2561	2562	2563	2564	2565		
1 การพัฒนาด้านการท่องเที่ยวเชิงอนุรักษ์และสุขภาพ	8,230,000	8,230,000	16,672,400	15,680,000	15,680,000	64,492,400	3.23
2 การพัฒนาด้านโครงสร้างพื้นฐาน	22,507,800	38,493,100	571,501,400	567,792,400	565,912,100	1,766,206,800	88.34
3 การพัฒนาด้านเศรษฐกิจ สังคม และชุมชน	380,000	1,410,000	200,000	275,000	395,000	2,660,000	0.13
4 การพัฒนาด้านสาธารณสุขและสิ่งแวดล้อม	1,497,000	2,055,000	1,544,900	23,978,000	6,220,000	35,294,900	1.77
5 การพัฒนาด้านการศึกษา ศาสนา และวัฒนธรรม	16,611,600	26,621,600	16,693,600	16,979,600	18,083,600	97,990,000	4.75
6 การพัฒนาด้านการเมือง - การบริหาร	6,994,000	8,594,000	7,229,000	6,015,000	6,845,000	35,677,000	1.78
รวม	56,220,400	85,403,700	613,841,300	630,720,000	613,135,700	1,999,321,100	100

1.4 ขั้นตอนและวิธีการติดตามและประเมินผลแผนพัฒนาท้องถิ่น (พ.ศ.2561-2565) ขององค์การบริหารส่วนตำบลปากน้ำปราณ

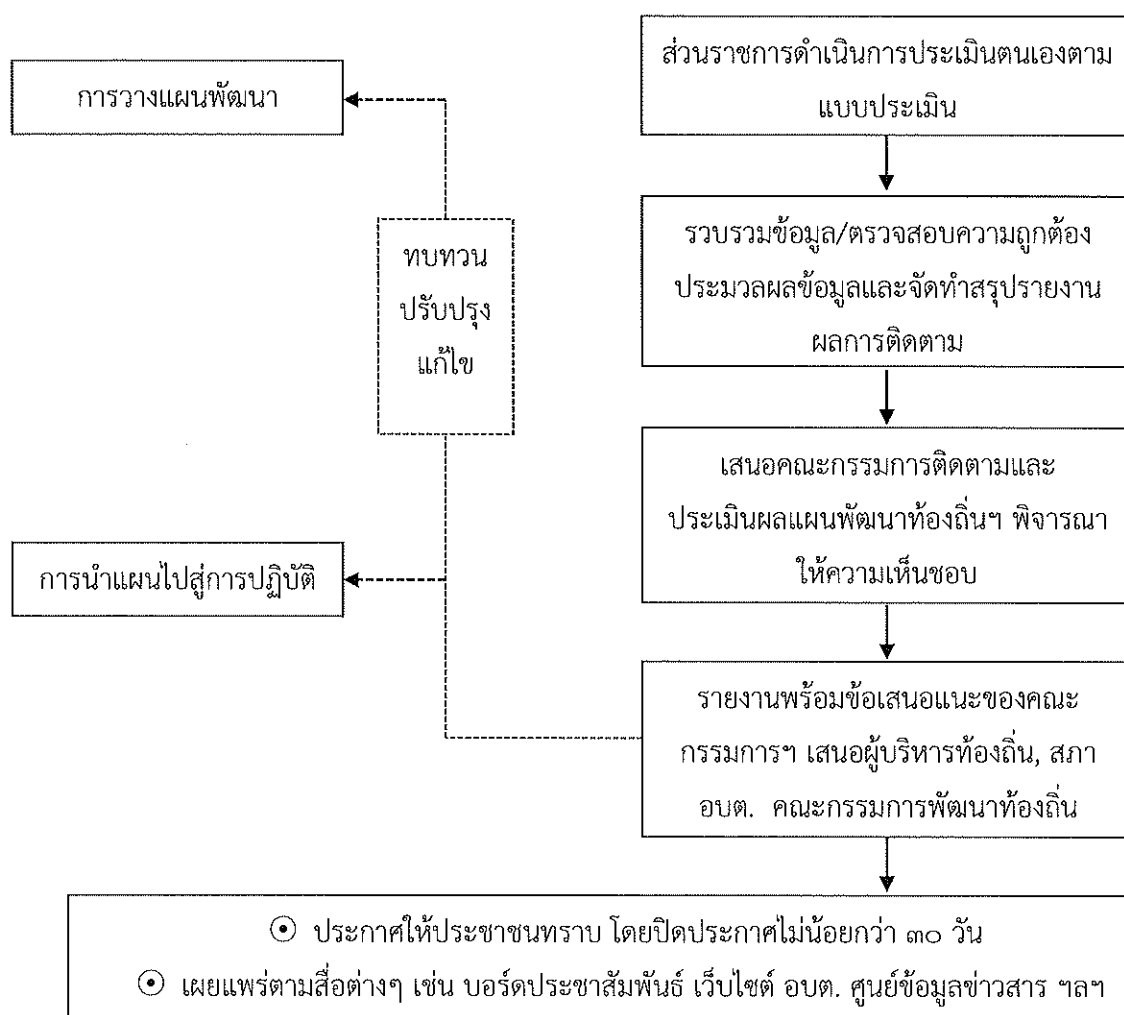


แผนภาพที่ 1 วงจรของการบริหารเชิงกลยุทธ์

จากวงจรข้างต้นจะเห็นได้ว่า การติดตามและประเมินผลเป็นปัจจัยที่สำคัญในการบริหารเชิงกลยุทธ์ กล่าวคือ หลังจากที่ได้นำแผนการพัฒนาไปสู่การปฏิบัติจำเป็นที่จะต้องมีการติดตามและประเมินผลเพื่อให้ทราบถึงประสิทธิภาพและประสิทธิผล ตลอดจนเป็นการวิเคราะห์ถึงความเปลี่ยนแปลงที่เกิดจากการปฏิบัติงานสำหรับนำไปทบทวนและปรับปรุงกระบวนการทำงานให้สอดคล้องกับสถานการณ์ที่เปลี่ยนแปลงไป

สำหรับการติดตามและประเมินผลแผนพัฒนาท้องถิ่น (พ.ศ.2561-2565) ขององค์การบริหารส่วนตำบลปากน้ำปราณ เป็นการติดตามและประเมินผลหลังจากที่ได้นำแผนพัฒนาไปสู่การปฏิบัติเป็น 1 ปี (ตามปีงบประมาณ คือ ตั้งแต่วันที่ 1 ตุลาคม 2563 – 30 กันยายน 2564) ทั้งนี้เป็นไปตามบทบัญญัติของระเบียบกระทรวงมหาดไทยว่าด้วยการจัดทำแผนพัฒนาขององค์กรปกครองส่วนท้องถิ่น พ.ศ.2548 และที่แก้ไขเพิ่มเติมฉบับที่ 3 พ.ศ.2561 ที่ได้ระบุในหมวดที่ 6 ข้อ 29 (3) ซึ่งได้ระบุว่า “รายงานผลและเสนอความเห็นซึ่งได้จากการติดตามและประเมินผลแผนพัฒนาท้องถิ่นต่อผู้บริหารท้องถิ่นเพื่อให้ผู้บริหารท้องถิ่นเสนอต่อสภาท้องถิ่น และคณะกรรมการพัฒนาท้องถิ่น พร้อมทั้งประกาศผลการติดตามประเมินผลแผนพัฒนาท้องถิ่นให้ประชาชนในท้องถิ่นทราบในที่เปิดเผยภายในสิบห้าวันนับแต่วันรายงานผลและเสนอความเห็นดังกล่าว และต้องผิตประกาศไว้เป็นระยะเวลาไม่น้อยกว่าสามสิบวันโดยอย่างน้อยปีละหนึ่งครั้งภายในเดือนธันวาคมของทุกปี” โดยมีขั้นตอนและวิธีการดังนี้

แผนภาพที่ 2 ขั้นตอนการติดตามและประเมินผล



1.5 บทสรุป

แผนพัฒนาท้องถิ่น (พ.ศ.2561-2565) ขององค์การบริหารส่วนตำบลปากน้ำปราณ เป็นแผนที่จัดทำขึ้นเพื่อใช้เป็นแนวทางในการบริหารงานและแก้ไขปัญหาความเดือดร้อนของประชาชนในเขตองค์การบริหารส่วนตำบลปากน้ำปราณ ตามแผนยุทธศาสตร์การพัฒนา โดยได้แบ่งยุทธศาสตร์การพัฒนาก่อเป็น 6 ด้าน ได้แก่ ด้านการท่องเที่ยวเชิงอนุรักษ์และสุขภาพ ด้านโครงสร้างพื้นฐาน ด้านเศรษฐกิจ สังคม และชุมชน ด้านการศึกษา ศาสนา และวัฒนธรรม ด้านสาธารณสุขและสิ่งแวดล้อม และด้านการเมือง-การบริหาร

การติดตามและประเมินผลแผนพัฒนาท้องถิ่น (พ.ศ.2561-2565) ขององค์การบริหารส่วนตำบลปากน้ำปราณครั้งนี้ เป็นไปตามบทบัญญัติของระเบียบกระทรวงมหาดไทย ว่าด้วยการจัดทำแผนพัฒนาขององค์กรปกครองส่วนท้องถิ่น พ.ศ. 2548 และที่แก้ไขเพิ่มเติมถึงฉบับที่ 3 โดยวัตถุประสงค์เพื่อให้ทราบถึงประสิทธิภาพและประสิทธิผล ตลอดจนเป็นการวิเคราะห์ถึงความเปลี่ยนแปลงที่เกิดจากการปฏิบัติงาน สำหรับนำไปทบทวนและปรับปรุงกระบวนการทำงานให้สอดคล้องกับสถานการณ์ที่เปลี่ยนแปลงไป

การติดตามและประเมินผล

2.1. แบบช่วยกำกับกับการจัดทำแผนยุทธศาสตร์ของท้องถิ่นโดยตนเอง

คำชี้แจง : เป็นแบบประเมินตนเองในการจัดทำแผนยุทธศาสตร์ขององค์กรปกครองส่วนท้องถิ่นโดยจะทำการประเมินและรายงานทุกๆครั้ง หลังจากที้องค์กรปกครองส่วนท้องถิ่นได้ประกาศใช้แผนยุทธศาสตร์แล้ว

องค์การบริหารส่วนตำบลปากน้ำปราณ

ประเด็นการพัฒนา	มีการดำเนินงาน	ไม่มีการดำเนินงาน
ส่วนที่ 1 คณะกรรมการพัฒนาท้องถิ่น		
1. มีการจัดตั้งคณะกรรมการพัฒนาท้องถิ่นเพื่อจัดทำแผนพัฒนาท้องถิ่น	✓	
2. มีการจัดประชุมคณะกรรมการพัฒนาท้องถิ่นเพื่อจัดทำแผนพัฒนาท้องถิ่น		✓
3. มีการจัดประชุมอย่างต่อเนื่องสม่ำเสมอ		✓
4. มีการจัดตั้งคณะกรรมการสนับสนุนการจัดทำแผนพัฒนาท้องถิ่น	✓	
5. มีการจัดประชุมคณะกรรมการสนับสนุนการจัดทำแผนพัฒนาท้องถิ่น	✓	✓
6. มีคณะกรรมการพัฒนาท้องถิ่นและประชาคมท้องถิ่นพิจารณาร่างแผนยุทธศาสตร์การพัฒนา	✓	
ส่วนที่ 2 การจัดทำแผนการพัฒนาท้องถิ่น		
7. มีการรวบรวมข้อมูลและปัญหาสำคัญของท้องถิ่นมาจัดทำฐานข้อมูล	✓	
8. มีการเปิดโอกาสให้ประชาชนเข้ามามีส่วนร่วมในการจัดทำแผน	✓	
9. มีการวิเคราะห์ศักยภาพของท้องถิ่น (SWOT) เพื่อประเมินสถานการณ์การพัฒนาท้องถิ่น	✓	
10. มีการกำหนดวิสัยทัศน์และภารกิจหลักการพัฒนาท้องถิ่นที่สอดคล้องกับศักยภาพของท้องถิ่น	✓	
11. มีการกำหนดวิสัยทัศน์และภารกิจหลักการพัฒนาท้องถิ่นที่สอดคล้องกับยุทธศาสตร์จังหวัด	✓	
12. มีการกำหนดจุดมุ่งหมายเพื่อการพัฒนาที่ยั่งยืน	✓	
13. มีการกำหนดเป้าหมายการพัฒนาท้องถิ่น	✓	
14. มีการกำหนดยุทธศาสตร์การพัฒนาและแนวทางการพัฒนา	✓	
15. มีการกำหนดยุทธศาสตร์ที่สอดคล้องกับยุทธศาสตร์ของจังหวัด	✓	
16. มีการอนุมัติและประกาศใช้ แผนยุทธศาสตร์การพัฒนา	✓	
17. มีการจัดทำบัญชีกลุ่มโครงการในแผนยุทธศาสตร์	✓	
18. มีการกำหนดรูปแบบการติดตามประเมินแผนยุทธศาสตร์	✓	
19. มีการทบทวนแผนยุทธศาสตร์หรือไม่		✓

2.2. แบบติดตามผลการดำเนินงานขององค์กรปกครองส่วนท้องถิ่น

คำชี้แจง : เป็นแบบประเมินติดตามตนเอง โดยมีวัตถุประสงค์เพื่อติดตามผลการดำเนินงานตามแผนยุทธศาสตร์ขององค์กรปกครองส่วนท้องถิ่น ภายใต้แผนพัฒนาท้องถิ่น โดยมีกำหนดระยะเวลาในการติดตามและรายงานผลการดำเนินงาน ประจำปีงบประมาณ 2564

ส่วนที่ 1 ข้อมูลทั่วไป

- ชื่อองค์กรปกครองส่วนท้องถิ่น องค์การบริหารส่วนตำบลปากน้ำปราณ
- รายงานผลการดำเนินงาน เดือนตุลาคม 2563 - กันยายน 2564

ส่วนที่ 2 ผลการดำเนินงานตามแผนพัฒนาท้องถิ่น

- จำนวนโครงการและงบประมาณตามแผนพัฒนาท้องถิ่น

ยุทธศาสตร์	2561		2562		2563		2564		2565		รวม	
	จำนวนโครงการ	งบประมาณ	จำนวนโครงการ	งบประมาณ	จำนวนโครงการ	งบประมาณ	จำนวนโครงการ	งบประมาณ	จำนวนโครงการ	งบประมาณ	จำนวนโครงการ	งบประมาณ
1. ยุทธศาสตร์การพัฒนาด้านการท่องเที่ยวเชิงอนุรักษ์และสุขภาพ	7	8,230,000	7	8,230,000	8	16,672,400	7	15,680,000	7	15,680,000	36	64,492,400
2. ยุทธศาสตร์การพัฒนาด้านโครงสร้างพื้นฐาน	60	22,507,800	63	38,493,100	52	571,501,400	40	567,792,400	36	565,912,100	251	1,766,206,800
3. ยุทธศาสตร์การพัฒนาด้านเศรษฐกิจสังคม และชุมชน	22	380,000	25	1,410,000	12	200,000	19	275,000	21	395,000	99	2,660,000
4. ยุทธศาสตร์การพัฒนาด้านสาธารณสุขและสิ่งแวดล้อม	36	1,497,000	44	2,055,000	36	1,544,900	42	23,978,000	47	6,220,000	205	35,294,900
5. ยุทธศาสตร์การพัฒนาด้านการศึกษา ศาสนา และวัฒนธรรม	52	16,611,600	55	26,621,600	48	16,693,600	53	16,979,600	56	18,083,600	264	94,990,000
6. ยุทธศาสตร์การพัฒนาด้านการเมือง-การบริหาร	37	6,994,000	40	8,594,000	35	7,229,000	33	6,015,000	35	6,845,000	180	35,677,000
รวม	214	56,220,400	234	85,403,700	191	613,841,300	194	630,720,000	202	613,135,700	1,035	1,999,321,100

4. จำนวนโครงการและงบประมาณตามแผนยุทธศาสตร์การพัฒนารัฐบาลจังหวัด

ยุทธศาสตร์	2561		2562		2563		2564		2565		รวม	
	จำนวนโครงการ	งบประมาณ	จำนวนโครงการ	งบประมาณ	จำนวนโครงการ	งบประมาณ	จำนวนโครงการ	งบประมาณ	จำนวนโครงการ	งบประมาณ	จำนวนโครงการ	งบประมาณ
1. เสริมสร้างความโดดเด่นด้านการท่องเที่ยวบนพื้นฐานเอกลักษณ์ของจังหวัด	7	8,230,000	7	8,230,000	8	16,672,400	7	15,680,000	7	15,680,000	36	64,492,400
2. เพิ่มขีดความสามารถในการแข่งขันในด้านการผลิตและแปรรูปสับปะรด มะพร้าว และสินค้าเกษตรสู่ตลาดโลก	22	380,000	25	1,410,000	12	200,000	19	275,000	21	395,000	99	2,660,000
3. ส่งเสริมและพัฒนาการค้า การลงทุน การท่องเที่ยวด้านสิงขร และอาเซียน	149	46,113,400	158	73,708,700	135	595,424,000	126	590,787,000	127	590,840,700	695	1,896,873,800
4. เสริมสร้างความมั่นคงและสังคมคุณภาพตามวิถีภูมิปัญญาไทย	-	-	-	-	-	-	-	-	-	-	-	-
5. เสริมสร้างประสิทธิภาพในการบริหารจัดการทรัพยากรธรรมชาติและสิ่งแวดล้อมที่สมดุล	36	1,497,000	44	2,055,000	36	1,544,900	42	23,978,000	47	6,220,000	205	35,294,900
รวม	214	56,220,400	234	85,403,700	191	613,841,300	194	630,720,000	202	613,135,700	1,035	1,999,321,100

5. ผลการดำเนินงานตามแผนพัฒนาประจำปี 2564 (เดือนตุลาคม 2563 - กันยายน 2564)

ยุทธศาสตร์	จำนวนโครงการที่เสร็จ		จำนวนโครงการที่อยู่ ในระหว่างดำเนินการ		จำนวนโครงการที่ยัง ไม่ได้ดำเนินการ		จำนวนโครงการ ที่มีการยกเลิก		จำนวนโครงการ ที่มีการผลิต		จำนวนโครงการ ทั้งหมด	
	จำนวน	ร้อยละ	จำนวน	ร้อยละ	จำนวน	ร้อยละ	จำนวน	ร้อยละ	จำนวน	ร้อยละ	จำนวน	ร้อยละ
1. ยุทธศาสตร์การพัฒนาด้านการท่องเที่ยว เชิงอนุรักษ์และสุขภาพ	1	14.29	-	-	6	85.71	0	-	1	14.29	7	3.61
2. ยุทธศาสตร์การพัฒนาด้านโครงสร้าง พื้นฐาน	13	32.50	-	-	27	67.50	0	-	13	32.50	40	20.62
3. ยุทธศาสตร์การพัฒนาด้านเศรษฐกิจ สังคม และชุมชน	6	31.58	-	-	13	68.42	0	-	6	31.58	19	9.79
4. ยุทธศาสตร์การพัฒนาด้านสาธารณสุข และสิ่งแวดล้อม	12	28.57	-	-	30	71.43	0	-	12	28.57	42	21.65
5. ยุทธศาสตร์การพัฒนาด้านการศึกษา ศาสนา และวัฒนธรรม	10	18.87	-	-	43	81.13	0	-	10	18.87	53	27.32
6. ยุทธศาสตร์การพัฒนาด้านการเมือง-การ บริหาร	33	100.00	-	-	0	-	0	-	33	100.00	33	17.01
รวม	75	38.66	0	-	119	61.34	0	-	75	38.66	194	100.00

6. การเบิกจ่ายงบประมาณปี 2564

ยุทธศาสตร์	งบปกติ		เงินสะสม		รวม	
	จำนวนเงิน	ร้อยละ	จำนวนเงิน	ร้อยละ	จำนวนเงิน	ร้อยละ
1. ยุทธศาสตร์การพัฒนาด้านการท่องเที่ยวเชิงอนุรักษ์และสุขภาพ	10,780.00	0.02	-	-	10,780.00	0.02
2. ยุทธศาสตร์การพัฒนาด้านโครงสร้างพื้นฐาน	11,220,882.00	21.92	-	-	11,220,882.00	21.92
3. ยุทธศาสตร์การพัฒนาด้านเศรษฐกิจ สังคม และชุมชน	542,988.00	1.06	-	-	542,988.00	1.06
4. ยุทธศาสตร์การพัฒนาด้านสาธารณสุขและสิ่งแวดล้อม	4,247,145.08	8.30	-	-	4,247,145.08	8.30
5. ยุทธศาสตร์การพัฒนาด้านการศึกษา ศาสนา และวัฒนธรรม	7,169,826.67	14.01	-	-	7,169,826.67	14.01
6. ยุทธศาสตร์การพัฒนาด้านการเมืองการบริหาร	27,986,866.91	54.68	-	-	27,986,866.91	54.68
รวม	51,178,488.66	100.00	-	-	51,178,488.66	100.00

7. ผลการดำเนินงานตามรายการเงินอุดหนุนระบุวัตถุประสงค์ ประจำปี 2564

โครงการ	ผลการดำเนินงาน			งบประมาณ	
	ดำเนินการ เสร็จแล้ว	อยู่ในระหว่าง ดำเนินการ	ยังไม่ได้ ดำเนินการ	งบประมาณ ที่ได้รับ	งบประมาณ ที่เบิกจ่ายไป
งบประมาณที่ได้รับ					
- เงินสมทบกองทุนสำรองเลี้ยงชีพฯ (กสจ.)	✓	-	-	11,579.40	11,579.40
- เงินบำเหน็จบำนาญพนักงานครู	✓	-	-	3,219,215.00	3,219,215.00
- เงินช่วยค่าครองชีพผู้รับบำนาญพนักงานครู	✓	-	-	24,684.00	24,684.00
- เงินเดือนพนักงานถ่ายโอน	✓	-	-	385,980.00	385,980.00
- เงินช่วยเหลือการศึกษาบุตร	✓	-	-	13,800.00	11,800.00
- เงินช่วยเหลือบุตร	✓	-	-	600.00	600.00
- ค่าอาหารเสริม (นม)	✓	-	-	57,456.00	57,448.00
- โครงการพัฒนาคุณภาพการศึกษาด้วยเทคโนโลยี	✓	-	-	27,900.00	27,900.00
สารสนเทศ DLTV โรงเรียนบ้านหนองบัว					
รวม	-	-	-	3,741,214.40	3,739,206.40

2.3. แบบประเมินผลการดำเนินงานตามแผนยุทธศาสตร์

คำชี้แจง : เป็นแบบประเมินตนเอง โดยมีวัตถุประสงค์เพื่อใช้ประเมินผลการดำเนินงานขององค์กรปกครองส่วนท้องถิ่นตามยุทธศาสตร์ที่กำหนดไว้ และมีกำหนดระยะเวลาในการรายงานปีละครั้ง

ส่วนที่ 1 ข้อมูลทั่วไป

1. ชื่อองค์กรปกครองส่วนท้องถิ่น องค์การบริหารส่วนตำบลปากน้ำปราณ
2. วัน/เดือน/ปีที่รายงาน (16 ธันวาคม 2564)

ส่วนที่ 2 ยุทธศาสตร์ และโครงการในปีงบประมาณ 2564

3. ยุทธศาสตร์และจำนวนโครงการที่ปรากฏอยู่ในแผน และจำนวนโครงการที่ได้ปฏิบัติ

ยุทธศาสตร์	จำนวนโครงการ	
	จำนวนโครงการที่ปรากฏอยู่ในแผน	จำนวนโครงการที่ได้ปฏิบัติ
1. ยุทธศาสตร์การพัฒนาด้านการท่องเที่ยวเชิงอนุรักษ์และสุขภาพ	7	1
2. ยุทธศาสตร์การพัฒนาด้านโครงสร้างพื้นฐาน	40	13
3. ยุทธศาสตร์การพัฒนาด้านเศรษฐกิจ สังคม และชุมชน	19	6
4. ยุทธศาสตร์การพัฒนาด้านสาธารณสุขและสิ่งแวดล้อม	42	12
5. ยุทธศาสตร์การพัฒนาด้านการศึกษา ศาสนา และวัฒนธรรม	53	10
6. ยุทธศาสตร์การพัฒนาด้านการเมือง-การบริหาร	33	33
รวม	194	75

ส่วนที่ 3 ผลการดำเนินงาน

4. ความพึงพอใจต่อผลการดำเนินงานขององค์กรปกครองส่วนท้องถิ่นในภาพรวม

ประเด็น	พอใจมาก (ร้อยละ)	พอใจ (ร้อยละ)	ไม่พอใจ (ร้อยละ)
1) มีการเปิดโอกาสให้ประชาชนมีส่วนร่วมในโครงการ/กิจกรรม	6.17	93.83	0.00
2) มีการประชาสัมพันธ์ให้ประชาชนรับรู้ข้อมูลของโครงการ/กิจกรรม	6.48	92.59	0.93
3) มีการเปิดโอกาสให้ประชาชนแสดงความคิดเห็นในโครงการ/กิจกรรม	6.79	93.21	0.00
4) มีการรายงานผลการดำเนินงานของโครงการ/กิจกรรมให้ประชาชนทราบ	7.10	91.98	0.93
5) การเปิดโอกาสให้ประชาชนตรวจสอบการดำเนินโครงการ/กิจกรรม	5.86	94.14	0.00
6) การดำเนินงานเป็นไปตามระยะเวลาที่กำหนด	6.17	93.83	0.00
7) ผลการดำเนินโครงการ/กิจกรรมนำไปสู่การแก้ไขปัญหาของประชาชนในท้องถิ่น	6.48	93.52	0.00
8) การแก้ไขปัญหาและการตอบสนองความต้องการของประชาชน	6.48	92.90	0.62
9) ประโยชน์ที่ประชาชนได้รับจากการดำเนินโครงการ/กิจกรรม	7.41	91.36	1.23
ภาพรวม	6.55	93.04	0.41

5. ผลการดำเนินงานในแต่ละยุทธศาสตร์ (ความพึงพอใจของผู้เกี่ยวข้อง)

ประเด็น	คะแนนความพึงพอใจ					
	ยุทธศาสตร์ที่ 1	ยุทธศาสตร์ที่ 2	ยุทธศาสตร์ที่ 3	ยุทธศาสตร์ที่ 4	ยุทธศาสตร์ที่ 5	ยุทธศาสตร์ที่ 6
1) มีการเปิดโอกาสให้ประชาชนมีส่วนร่วมในโครงการ/กิจกรรม	6.76	7.50	6.73	7.07	7.13	6.67
2) มีการประชาสัมพันธ์ให้ประชาชนรับรู้ข้อมูลของโครงการ/กิจกรรม	6.76	7.47	6.79	6.94	7.13	6.67
3) มีการเปิดโอกาสให้ประชาชนแสดงความคิดเห็นในโครงการ/กิจกรรม	6.79	7.44	6.82	7.07	7.16	6.60
4) มีการรายงานผลการดำเนินงานของโครงการ/กิจกรรมต่อให้ประชาชนทราบ	6.73	7.47	6.85	7.04	7.16	6.73
5) การเปิดโอกาสให้ประชาชนตรวจสอบการดำเนินโครงการ/กิจกรรม	6.70	7.47	6.85	6.88	7.22	6.67
6) การดำเนินงานเป็นไปตามระยะเวลาที่กำหนด	6.60	7.44	6.85	6.82	7.10	6.82
7) ผลการดำเนินโครงการ/กิจกรรมนำไปสู่การแก้ไขปัญหาของประชาชนในท้องถิ่น	6.73	7.47	6.82	7.01	7.31	6.70
8) ประโยชน์ที่ประชาชนได้รับจากการดำเนินโครงการ/กิจกรรม	6.82	7.50	6.70	6.94	7.22	6.79
ภาพรวม	6.74	7.47	6.80	6.97	7.18	6.71

2.4 สรุปผลการติดตามและประเมินผล

เกณฑ์การประเมินความพึงพอใจ ใช้มาตราส่วนประมาณค่า 5 ระดับ ของลิเคิร์ทสเกล โดยนำระดับสูงสุดลบระดับต่ำสุดแล้วหารด้วยจำนวนช่วงที่ตั้งไว้ $[(10 - 1) \div 5] = 1.8$ ดังนั้นความกว้างของอันตรภาคชั้นคือ 1.8 คะแนน รายละเอียดตามตาราง ดังนี้

เกณฑ์การประเมิน	ช่วงคะแนน
มากที่สุด	8.21 - 10
มาก	6.41 - 8.20
ปานกลาง	4.61 - 6.40
น้อย	2.81 - 4.60
น้อยที่สุด	1 - 2.8

การสำรวจความพึงพอใจต่อผลการดำเนินงานขององค์กรปกครองส่วนท้องถิ่นในภาพรวม จากประชาชนในพื้นที่จำนวน 234 คน พบว่ามีความพึงพอใจอยู่ในระดับ พอใจ (ร้อยละ 93.04) เมื่อพิจารณารายชื่อ พบว่าข้อที่มีค่าเฉลี่ยอยู่ในระดับสูงสุด ได้แก่ มีการเปิดโอกาสให้ประชาชนมีส่วนร่วมในโครงการ/กิจกรรม (ค่าเฉลี่ย = 93.83) และ การดำเนินงานเป็นไปตามระยะเวลาที่กำหนด (ค่าเฉลี่ย = 93.83) และเมื่อพิจารณาเป็นรายยุทธศาสตร์ พบว่า

ยุทธศาสตร์ที่ 1 การพัฒนาด้านการท่องเที่ยวเชิงอนุรักษ์และสุขภาพ โดยรวมความพึงพอใจอยู่ในระดับมาก (ค่าเฉลี่ย = 6.74) เมื่อพิจารณารายชื่อ พบว่าข้อที่มีค่าเฉลี่ยอยู่ในระดับสูงสุด ได้แก่ ประโยชน์ที่ประชาชนได้รับจากการดำเนินโครงการ/กิจกรรม (ค่าเฉลี่ย = 6.82) รองลงมาคือ มีการเปิดโอกาสให้ประชาชนแสดงความคิดเห็นในโครงการ/กิจกรรม (ค่าเฉลี่ย = 6.79)

ยุทธศาสตร์ที่ 2 การพัฒนาด้านโครงสร้างพื้นฐาน โดยรวมความพึงพอใจอยู่ในระดับมาก (ค่าเฉลี่ย = 7.47) เมื่อพิจารณารายชื่อ พบว่าข้อที่มีค่าเฉลี่ยอยู่ในระดับสูงสุด 2 ข้อ ได้แก่ มีการเปิดโอกาสให้ประชาชนมีส่วนร่วมในโครงการ/กิจกรรม และประโยชน์ที่ประชาชนได้รับจากการดำเนินโครงการ/กิจกรรม (ค่าเฉลี่ย = 7.50)

ยุทธศาสตร์ที่ 3 การพัฒนาด้านเศรษฐกิจ สังคม และชุมชน โดยรวมความพึงพอใจอยู่ในระดับมาก (ค่าเฉลี่ย = 6.80) เมื่อพิจารณารายชื่อ พบว่าข้อที่มีค่าเฉลี่ยอยู่ในระดับสูงสุด 3 ข้อ ได้แก่ มีการรายงานผลการดำเนินงานของโครงการ/กิจกรรมต่อให้ประชาชนทราบ การเปิดโอกาสให้ประชาชนตรวจสอบการดำเนินโครงการ/กิจกรรม และการดำเนินงานเป็นไปตามระยะเวลาที่กำหนด (ค่าเฉลี่ย = 6.85)

ยุทธศาสตร์ที่ 4 การพัฒนาด้านการศึกษา ศาสนา และวัฒนธรรม โดยรวมความพึงพอใจอยู่ในระดับมาก (ค่าเฉลี่ย = 6.97) เมื่อพิจารณารายข้อ พบว่าข้อที่มีค่าเฉลี่ยอยู่ในระดับสูงสุด 2 ข้อ ได้แก่ มีการเปิดโอกาสให้ประชาชนมีส่วนร่วมในโครงการ/กิจกรรม และมีการเปิดโอกาสให้ประชาชนแสดงความคิดเห็นในโครงการ/กิจกรรม (ค่าเฉลี่ย = 7.07)

ยุทธศาสตร์ที่ 5 การพัฒนาด้านสาธารณสุขและสิ่งแวดล้อม โดยรวมความพึงพอใจอยู่ในระดับมาก (ค่าเฉลี่ย = 7.18) เมื่อพิจารณารายข้อ พบว่าข้อที่มีค่าเฉลี่ยอยู่ในระดับสูงสุด ได้แก่ ผลการดำเนินโครงการ/กิจกรรมนำไปสู่การแก้ไขปัญหาของประชาชนในท้องถิ่น (ค่าเฉลี่ย = 7.31) รองลงมาคือ มีการเปิดโอกาสให้ประชาชนตรวจสอบการดำเนินโครงการ/กิจกรรม และประโยชน์ที่ประชาชนได้รับจากการดำเนินโครงการ/กิจกรรม (ค่าเฉลี่ย = 7.22)

ยุทธศาสตร์ที่ 6 การพัฒนาด้านการเมือง-การบริหาร โดยรวมความพึงพอใจอยู่ในระดับมาก (ค่าเฉลี่ย = 6.71) เมื่อพิจารณารายข้อ พบว่าข้อที่มีค่าเฉลี่ยอยู่ในระดับสูงสุด ได้แก่ การดำเนินงานเป็นไปตามระยะเวลาที่กำหนด (ค่าเฉลี่ย = 6.82) รองลงมาคือ ประโยชน์ที่ประชาชนได้รับจากการดำเนินโครงการ/กิจกรรม (ค่าเฉลี่ย 6.79)

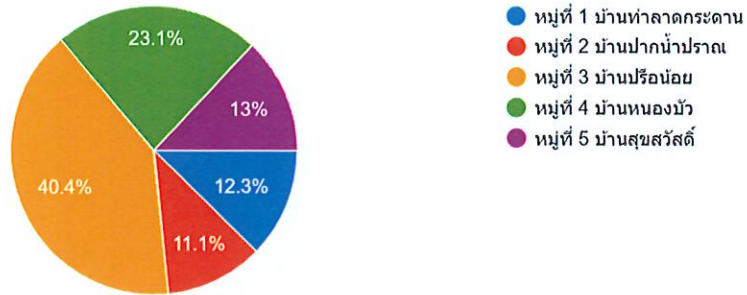
แผนภูมิสรุปการประเมินผลการติดตามและประเมินผลแผนของ อบต.ปากน้ำปราณ ประจำปี ๒๕๖๔

ส่วนที่ ๑ ข้อมูลทั่วไป

ข้อมูลทั่วไป

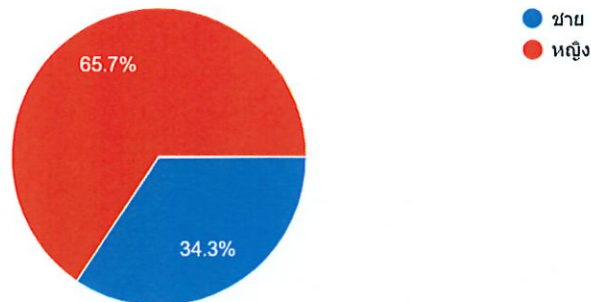
หมู่บ้าน

คำตอบ 324 ข้อ



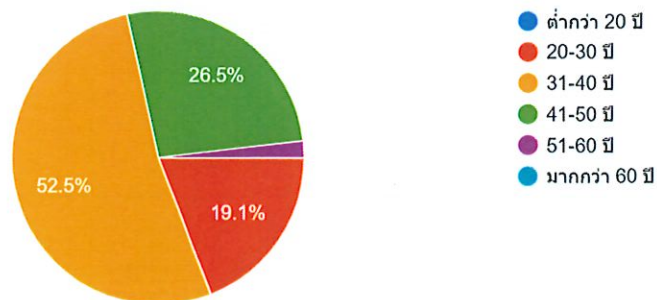
1.1 เพศ

คำตอบ 324 ข้อ



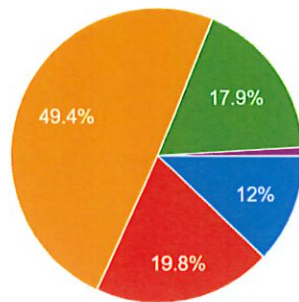
1.2 อายุ

คำตอบ 324 ข้อ



1.3 การศึกษา

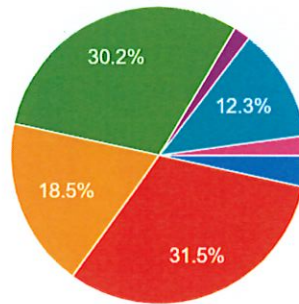
คำตอบ 324 ข้อ



- ประถมศึกษา
- มัธยมศึกษา หรือเทียบเท่า
- อนุปริญญา หรือเทียบเท่า
- ปริญญาตรี
- สูงกว่าปริญญาตรี

1.4 อาชีพหลัก

คำตอบ 324 ข้อ

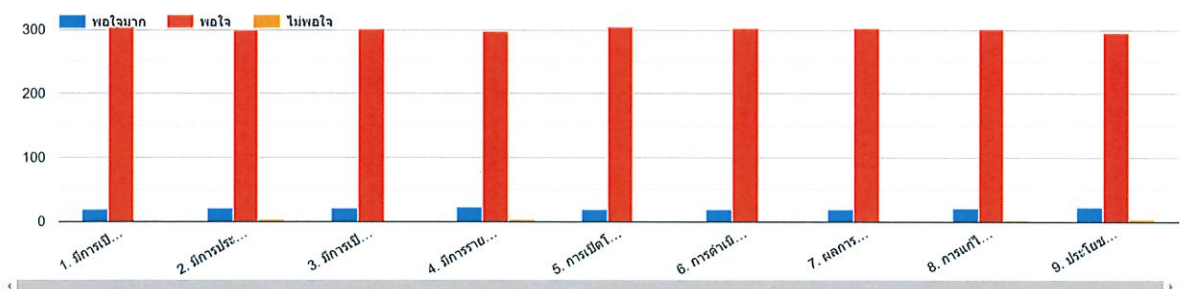


- รับราชการ
- เอกชน/รัฐวิสาหกิจ
- ค้าขาย ธุรกิจส่วนตัว
- รับจ้าง
- นักเรียน นักศึกษา
- เกษตรกร
- แม่บ้าน

ส่วนที่ ๒ แบบประเมินความพึงพอใจต่อผลการดำเนินงานในภาพรวม

แบบประเมินความพึงพอใจต่อผลการดำเนินงานของ อบต.ปากน้ำปราด ในภาพรวม

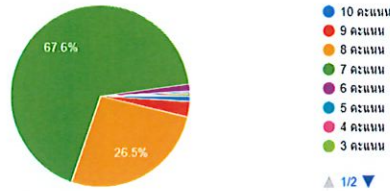
ท่านมีความพึงพอใจต่อผลการดำเนินงานขององค์การบริหารส่วนตำบลปากน้ำปราดในภาพรวม มากน้อยเพียงใด



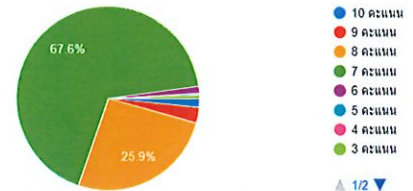
ส่วนที่ ๓ แบบประเมินความพึงพอใจในผลการดำเนินงาน

ยุทธศาสตร์ ๑ การพัฒนาด้านการท่องเที่ยวเชิงอนุรักษ์และสุขภาพ

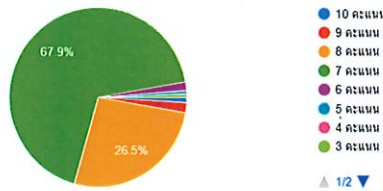
1.1. มีการเปิดโอกาสให้ประชาชนมีส่วนร่วมในการเสนอโครงการ/กิจกรรม
 จำนวน 324 ข้อ



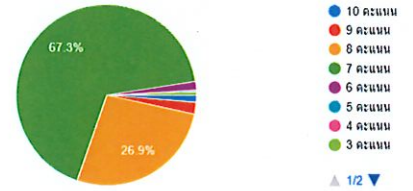
1.2. มีการประชาสัมพันธ์ให้ประชาชนรับข้อมูลของโครงการ/กิจกรรม
 จำนวน 324 ข้อ



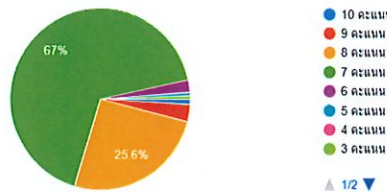
1.3. มีการเปิดโอกาสให้ประชาชนแสดงความคิดเห็นในโครงการ/กิจกรรม
 จำนวน 324 ข้อ



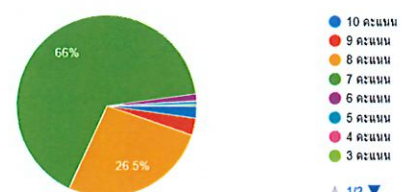
1.4. มีการรายงานผลการดำเนินงานของโครงการ/กิจกรรม ให้ประชาชนทราบ
 จำนวน 324 ข้อ



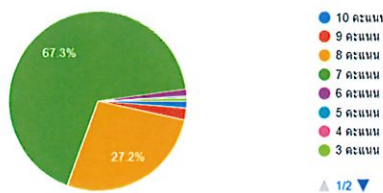
1.5. มีเปิดโอกาสให้ประชาชนตรวจสอบการดำเนินโครงการ/กิจกรรม
 จำนวน 324 ข้อ



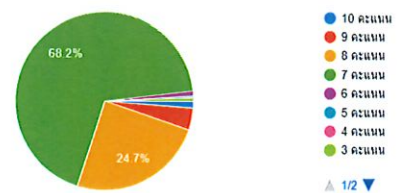
1.6. การดำเนินงานเป็นไปตามระยะเวลาที่กำหนด
 จำนวน 324 ข้อ



1.7. ผลการดำเนินโครงการ/กิจกรรมนำไปสู่การแก้ไขปัญหาของประชาชนในห้องกัน
 จำนวน 324 ข้อ

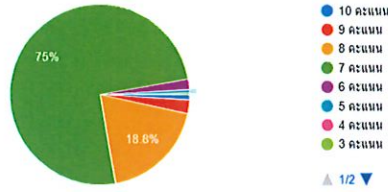


1.8. ประโยชน์ที่ประชาชนได้รับจากการดำเนินโครงการ/กิจกรรม
 จำนวน 324 ข้อ

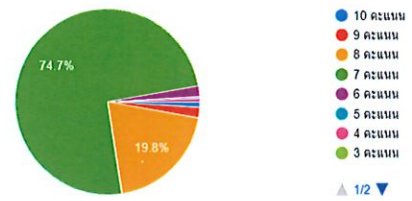


ยุทธศาสตร์ที่ ๒ การพัฒนาด้านโครงสร้างพื้นฐาน

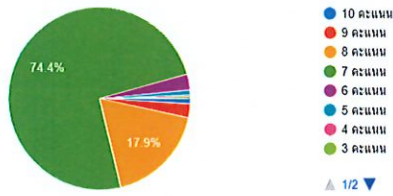
2.1. มีการเปิดโอกาสให้ประชาชนมีส่วนร่วมในการเสนอโครงการ/กิจกรรม
 จำนวน 324 ข้อ



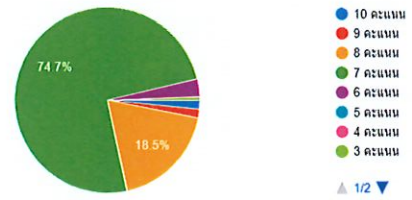
2.2. มีการประชาสัมพันธ์ให้ประชาชนรับข้อมูลของโครงการ/กิจกรรม
 จำนวน 324 ข้อ



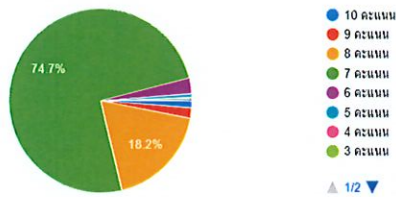
2.3. มีการเปิดโอกาสให้ประชาชนแสดงความคิดเห็นในโครงการ/กิจกรรม
 จำนวน 324 ข้อ



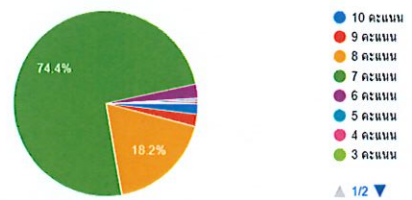
2.4. มีการรายงานผลการดำเนินงานของโครงการ/กิจกรรม ให้ประชาชนทราบ
 จำนวน 324 ข้อ



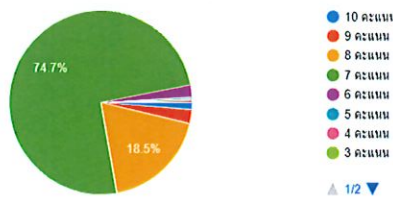
2.5. มีเปิดโอกาสให้ประชาชนตรวจสอบการดำเนินงานโครงการ/กิจกรรม
 จำนวน 324 ข้อ



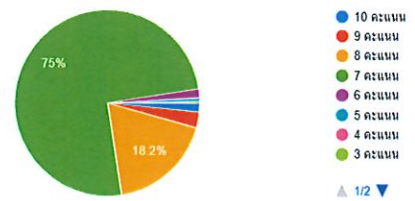
2.6. การดำเนินงานเป็นไปตามระยะเวลาที่กำหนด
 จำนวน 324 ข้อ



2.7. ผลการดำเนินงานโครงการ/กิจกรรมนำไปสู่การแก้ไขปัญหาของประชาชนในท้องถิ่น
 จำนวน 324 ข้อ

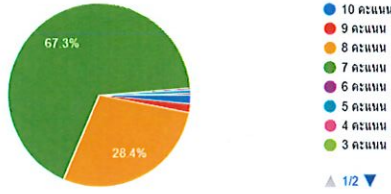


2.8. ประโยชน์ที่ประชาชนได้รับจากการดำเนินงานโครงการ/กิจกรรม
 จำนวน 324 ข้อ

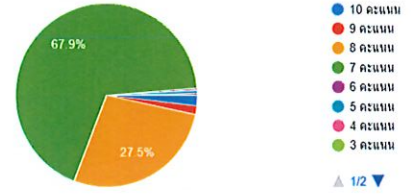


ยุทธศาสตร์ที่ ๓ การพัฒนาด้านเศรษฐกิจ สังคม และชุมชน

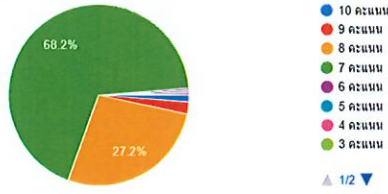
3.1. มีการเปิดโอกาสให้ประชาชนมีส่วนร่วมในการเสนอโครงการ/กิจกรรม
 คำตอบ 324 ข้อ



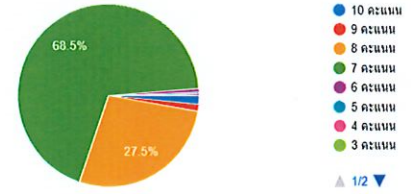
3.2. มีการประชาสัมพันธ์ให้ประชาชนรับข้อมูลของโครงการ/กิจกรรม
 คำตอบ 324 ข้อ



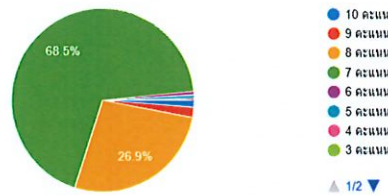
3.3. มีการเปิดโอกาสให้ประชาชนแสดงความคิดเห็นในโครงการ/กิจกรรม
 คำตอบ 324 ข้อ



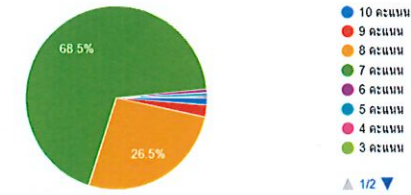
3.4. มีการรายงานผลการดำเนินงานของโครงการ/กิจกรรม ให้ประชาชนทราบ
 คำตอบ 324 ข้อ



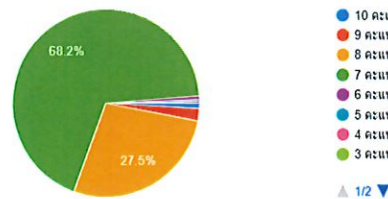
3.5. มีเปิดโอกาสให้ประชาชนตรวจสอบการดำเนินโครงการ/กิจกรรม
 คำตอบ 324 ข้อ



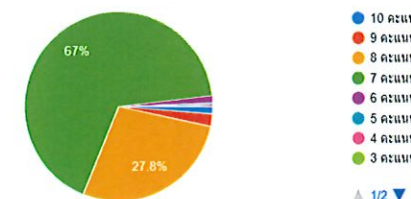
3.6. การดำเนินงานเป็นไปตามระยะเวลาที่กำหนด
 คำตอบ 324 ข้อ



3.7. ผลการดำเนินโครงการ/กิจกรรมนำไปสู่การแก้ไขปัญหาของประชาชนในท้องถิ่น
 คำตอบ 324 ข้อ

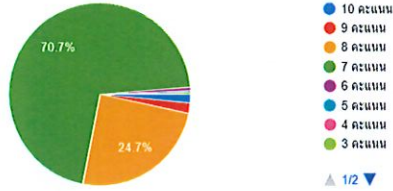


3.8. ประโยชน์ที่ประชาชนได้รับจากการดำเนินโครงการ/กิจกรรม
 คำตอบ 324 ข้อ

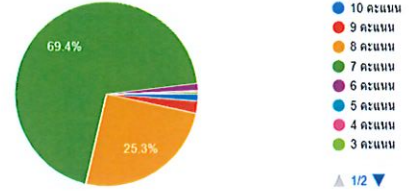


ยุทธศาสตร์ที่ ๔ การพัฒนาด้านสาธารณสุขและสิ่งแวดล้อม

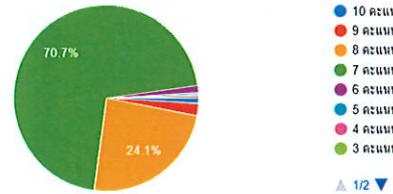
4.1. มีการเปิดโอกาสให้ประชาชนมีส่วนร่วมในการเสนอโครงการ/กิจกรรม
 คำตอบ 324 ข้อ



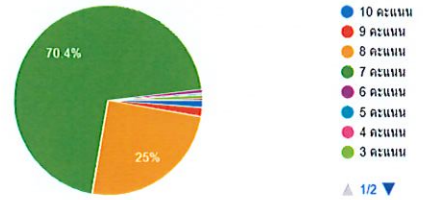
4.2. มีการประชาสัมพันธ์ให้ประชาชนรับข้อมูลของโครงการ/กิจกรรม
 คำตอบ 324 ข้อ



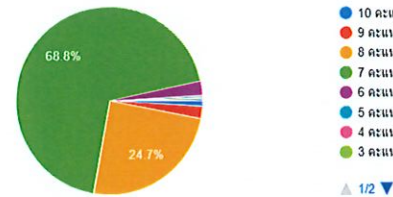
4.3. มีการเปิดโอกาสให้ประชาชนแสดงความคิดเห็นในโครงการ/กิจกรรม
 คำตอบ 324 ข้อ



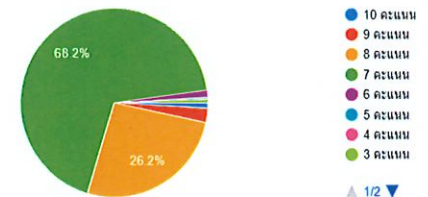
4.4. มีการรายงานผลการดำเนินงานของโครงการ/กิจกรรม ให้ประชาชนทราบ
 คำตอบ 324 ข้อ



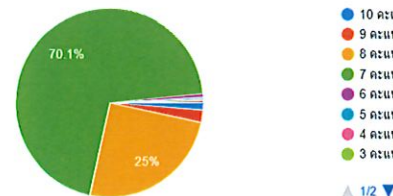
4.5. มีเปิดโอกาสให้ประชาชนตรวจสอบการดำเนินงานโครงการ/กิจกรรม
 คำตอบ 324 ข้อ



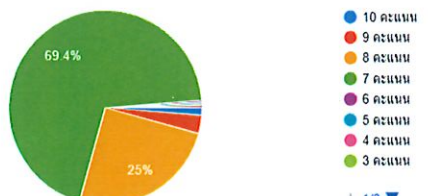
4.6. การดำเนินงานเป็นไปตามระยะเวลาที่กำหนด
 คำตอบ 324 ข้อ



4.7. ผลการดำเนินงานโครงการ/กิจกรรมนำไปสู่การแก้ไขปัญหาของประชาชนในท้องถิ่น
 คำตอบ 324 ข้อ

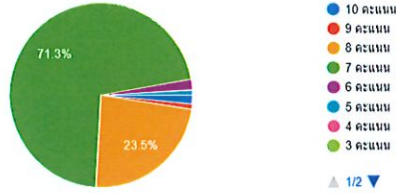


4.8. ประโยชน์ที่ประชาชนได้รับจากการดำเนินงานโครงการ/กิจกรรม
 คำตอบ 324 ข้อ

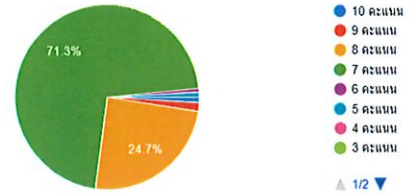


ยุทธศาสตร์ที่ ๕ การพัฒนาด้านการศึกษา ศาสนา และวัฒนธรรม

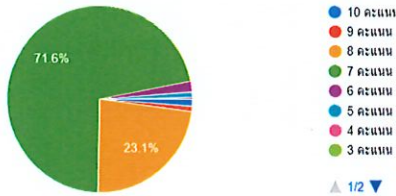
5.1. มีการเปิดโอกาสให้ประชาชนมีส่วนร่วมในการเสนอโครงการ/กิจกรรม
 จำนวน 324 ข้อ



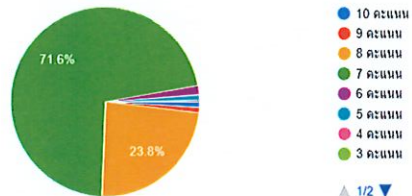
5.2. มีการประชาสัมพันธ์ให้ประชาชนรับข้อมูลของโครงการ/กิจกรรม
 จำนวน 324 ข้อ



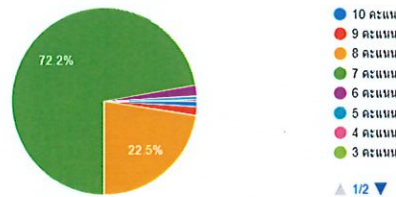
5.3. มีการเปิดโอกาสให้ประชาชนแสดงความคิดเห็นในโครงการ/กิจกรรม
 จำนวน 324 ข้อ



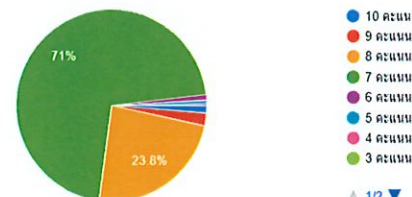
5.4. มีการรายงานผลการดำเนินงานของโครงการ/กิจกรรม ให้ประชาชนทราบ
 จำนวน 324 ข้อ



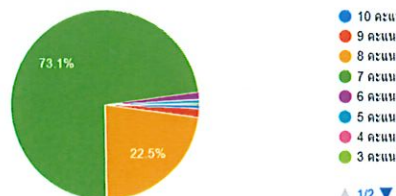
5.5. มีเปิดโอกาสให้ประชาชนตรวจสอบการดำเนินการ/กิจกรรม
 จำนวน 324 ข้อ



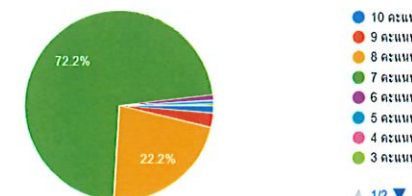
5.6. การดำเนินงานเป็นไปตามระยะเวลาที่กำหนด
 จำนวน 324 ข้อ



5.7. ผลการดำเนินงานโครงการ/กิจกรรมนำไปสู่การแก้ไขปัญหาของประชาชนในท้องถิ่น
 จำนวน 324 ข้อ

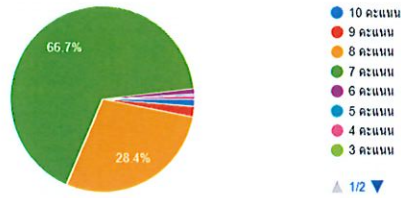


5.8. ประโยชน์ที่ประชาชนได้รับจากการดำเนินการ/กิจกรรม
 จำนวน 324 ข้อ

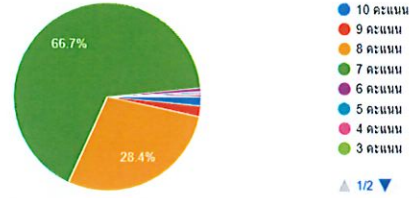


ยุทธศาสตร์ที่ ๒ การพัฒนาด้านการเมือง - การบริหาร

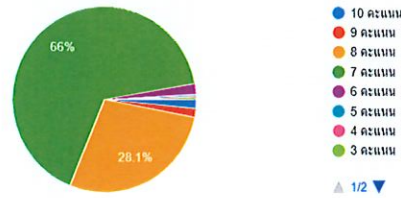
6.1. มีการเปิดโอกาสให้ประชาชนมีส่วนร่วมในการเสนอโครงการ/กิจกรรม
 จำนวน 324 ข้อ



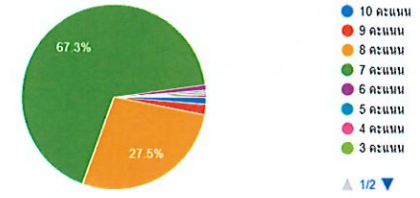
6.2. มีการประชาสัมพันธ์ให้ประชาชนรับรู้ข้อมูลของโครงการ/กิจกรรม
 จำนวน 324 ข้อ



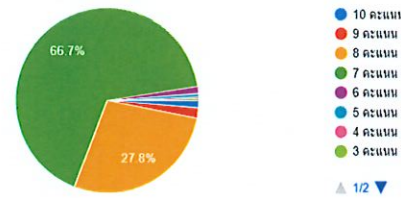
6.3. มีการเปิดโอกาสให้ประชาชนแสดงความคิดเห็นในโครงการ/กิจกรรม
 จำนวน 324 ข้อ



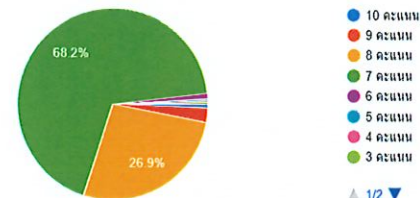
6.4. มีการรายงานผลการดำเนินงานของโครงการ/กิจกรรม ให้ประชาชนทราบ
 จำนวน 324 ข้อ



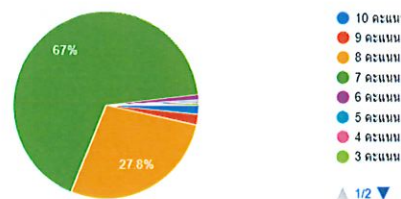
6.5. มีเปิดโอกาสให้ประชาชนตรวจสอบการดำเนินโครงการ/กิจกรรม
 จำนวน 324 ข้อ



6.6. การดำเนินงานเป็นไปตามระยะเวลาที่กำหนด
 จำนวน 324 ข้อ



6.7. ผลการดำเนินโครงการ/กิจกรรมนำไปสู่การแก้ไขปัญหาของประชาชนในท้องถิ่น
 จำนวน 324 ข้อ



6.8. ประโยชน์ที่ประชาชนได้รับจากการดำเนินโครงการ/กิจกรรม
 จำนวน 324 ข้อ

